

ÅRS- RAPPORT 2023

AAU.DK



AALBORG
UNIVERSITET

KOLOFON

ÅRSRAPPORT 2023
GODKENDT AF BESTYRELSEN
DEN 8. APRIL 2024

REDAKTION
REKTORSEKRETARIATET

LAYOUT
AAU KOMMUNIKATION

INDHOLD

PÅTEGNING 4

Ledelsespåtegning 5

Godkendt af bestyrelsen 6

Den uafhængige revisors erklæringer 7

VIRKSOMHEDSPRÆSENTATION 10

Virksomhedsoplysninger 11

AAU strategi - Viden for verden 2022-26 12

Organisation 13

Bestyrelse 14

Direktion 15

LEDELSESBERETNING 16

Aalborg Universitet bidrager til
at løse de store udfordringer 17

Hoved- og nøgletal 25

AFRAPPORTERING PÅ STRATEGISK RAMMEKONTRAKT 28

Afrapportering på Aalborg Universitets
strategiske rammekontrakt 2022-2025 29

FORVENTNINGER TIL DET KOMMENDE ÅR 37

Forventninger til det kommende år 38

REGNSKAB 39

Anvendt regnskabspraksis 40

Resultatopgørelse 44

Balance 45

Egenkapitalopgørelse 47

Pengestrømsopgørelse 48

Noter til regnskabet 49

Øvrige noter 59

AAL

ESB

CPH

ÅRSRAPPORT 2023
AAU

PÅTEGNING



ÅRSRAPPORT 2023

AAU

LEDELSESPÅTEGNING

Bestyrelsen har dags dato behandlet og godkendt årsrapporten for Aalborg Universitet (AAU).

Årsrapporten er udarbejdet i overensstemmelse med lov om statens regnskabsvæsen m.v., bekendtgørelse nr. 116 af 19. februar 2018 om statens regnskabsvæsen m.v., Finansministeriets Økonomisk Administrative Vejledning, bekendtgørelse nr. 778 af 7. august 2019 om lov om universiteter, bekendtgørelse nr. 1611 af 28. december 2022 om tilskud og revision m.v. ved universiteterne samt Uddannelses- og Forskningsstyrelsens retningslinjer for udarbejdelse af årsrapport.

Vi erklærer hermed:

- At årsrapporten er rigtig, dvs. at årsrapporten ikke indeholder væsentlige fejlinformationer eller udeladelser, herunder at afrapporteringen af den strategiske rammekontrakt for 2022-2025 er fyldestgørende.
- At de dispositioner, som er omfattet af regnskabsafleggelsen, er i overensstemmelse med love og andre forskrifter samt med indgåede aftaler og sædvanlig praksis.
- At der er etableret forretningsgange, der sikrer en økonomisk hensigtsmæssig forvaltning af de midler og ved driften af de institutioner, der er omfattet af årsrapporten.

Aalborg, den 8. april 2024

Per Michael Johansen
Rektor

Søren Lind Christiansen
Universitetsdirektør



ÅRSRAPPORT 2023
AAU

GODKENDT AF BESTYRELSEN

Aalborg, den 8. april 2024

André Rogaczewski
Bestyrelsesformand

Christine Antorini
Næstformand

Lars Raadkjær Enevoldsen

Anne Jastrup Okkels

Henrik Tvarnø

Randi Muff Christensen

Kjeld Nielsen

Thessa Jensen

Lene Horn

Daniel Sejr Vitagliano

Bertil Weis Jørgensen

DEN UAFHÆNGIGE REVISORS REVISIONSPÅTEGNING

Til bestyrelsen for Aalborg Universitet

REVISIONSPÅTEGNING PÅ ÅRSREGNSKABET

Konklusion

Vi har revideret årsregnskabet for Aalborg Universitet for regnskabsåret 1. januar - 31. december 2023, der omfatter resultatopgørelse, balance, egenkapitalopgørelse, pengestrømsopgørelse og noter, herunder anvendt regnskabspraksis, som anført på side 39. Årsregnskabet udarbejdes efter bekendtgørelse nr. 1611 af 28. december 2022 om tilskud, regnskab og revision m.v. ved universiteterne, samt de retningslinjer og instrukser om årsregnskab, der er givet af Uddannelses- og Forskningsministeriet, og herunder Styrelsen for Institutioner og Uddannelsesstøtte, herefter samlet benævnt statens regnskabsregler.

Det er vores opfattelse, at årsregnskabet i alle væsentlige henseender er rigtigt, dvs. udarbejdet i overensstemmelse med statens regnskabsregler.

Grundlag for konklusion

Vi har udført vores revision i overensstemmelse med internationale standarder om revision og de yderligere krav, der er gældende i Danmark samt standarderne for offentlig revision, idet revisionen udføres på grundlag af bestemmelserne i bekendtgørelse nr. 1611 af 28. december 2022 om tilskud, regnskab og revision mv. ved universiteterne og aftale om interne revisioner ved universiteterne indgået mellem Uddannelses- og Forskningsministeren og Rigsrevisor i henhold til Rigsrevisorlovens §9. Vores ansvar ifølge disse standarder og krav er nærmere beskrevet i revisionspåtegningens afsnit "Revisors ansvar for revisionen af årsregnskabet". Vi er uafhængige af Aalborg Universitet i overensstemmelse med International Ethics Standards Board for Accountants' internationale retningslinjer for revisoreres etiske adfærd (IESBA Code) og de yderligere etiske krav, der er gældende i Danmark, ligesom vi har opfyldt vores øvrige etiske forpligtelser i henhold til disse krav og IESBA Code. Det er vores opfattelse, at det opnåede revisionsbevis er tilstrækkeligt og egnet som grundlag for vores konklusion.

Ledelsens ansvar for årsregnskabet

Ledelsen har ansvaret for udarbejdelsen af et årsregnskab, der i alle væsentlige henseender er rigtigt, dvs. udarbejdet i overensstemmel-

se med statens regnskabsregler. Ledelsen har endvidere ansvaret for den interne kontrol, som ledelsen anser for nødvendig for at udarbejde et årsregnskab uden væsentlig fejlinformation, uanset om denne skyldes besvigelser eller fejl.

Ved udarbejdelsen af årsregnskabet er ledelsen ansvarlig for at vurdere Aalborg Universitet evne til at fortsætte driften; at oplyse om forhold vedrørende fortsat drift, hvor dette er relevant; samt at udarbejde årsregnskabet på grundlag af regnskabsprincippet om fortsat drift, medmindre ledelsen enten har til hensigt at likvidere Aalborg Universitet, indstille driften eller ikke har andet realistisk alternativ end at gøre dette.

Revisors ansvar for revisionen af årsregnskabet

Vores mål er at opnå høj grad af sikkerhed for, om årsregnskabet som helhed er uden væsentlig fejlinformation, uanset om denne skyldes besvigelser eller fejl, og at afgive en revisionspåtegning med en konklusion. Høj grad af sikkerhed er et højt niveau af sikkerhed, men er ikke en garanti for, at en revision, der udføres i overensstemmelse med internationale standarder om revision og de yderligere krav, der er gældende i Danmark, samt standarderne for offentlig revision, idet revisionen udføres på grundlag af bestemmelserne i bekendtgørelse nr. 1611 af 28. december 2022 om tilskud, regnskab og revision mv. ved universiteterne, altid vil afdække væsentlig fejlinformation, når sådan findes. Fejlinformationer kan opstå som følge af besvigelser eller fejl og kan betragtes som væsentlige, hvis det med rimelighed kan forventes, at de enkeltvis eller samlet har indflydelse på de økonomiske beslutninger, som regnskabsbrugere træffer på grundlag af årsregnskabet.

Som led i en revision, der udføres i overensstemmelse med internationale standarder om revision og de yderligere krav, der er gældende i Danmark, samt standarderne for offentlig revision, idet revisionen udføres på grundlag af bestemmelserne i bekendtgørelse nr. 1611 af 28. december 2022 om tilskud, regnskab og revision mv. ved universiteterne, foretager vi faglige vurderinger og opretholder professionel skepsis under revisionen. Herudover:

- Identificerer og vurderer vi risikoen for væsentlig fejlinformation i årsregnskabet, uanset om denne skyldes besvigelser eller fejl, udformer og udfører revisionshandlinger som reaktion på disse

risici samt opnår revisionsbevis, der er tilstrækkeligt og egnet til at danne grundlag for vores konklusion. Risikoen for ikke at opdage væsentlig fejlinformation forårsaget af besvigelser er højere end ved væsentlig fejlinformation forårsaget af fejl, idet besvigelser kan omfatte sammensværgelser, dokumentfalsk, bevidste udadelser, vildledning eller tilsidesættelse af intern kontrol.

- Opnår vi forståelse af den interne kontrol med relevans for revisionen for at kunne udforme revisionshandlinger, der er passende efter omstændighederne, men ikke for at kunne udtrykke en konklusion om effektiviteten af Aalborg Universitet interne kontrol.
- Tager vi stilling til, om den regnskabspraksis, som er anvendt af ledelsen, er passende, samt om de regnskabsmæssige skøn og tilknyttede oplysninger, som ledelsen har udarbejdet, er rimelige.
- Konkluderer vi, om ledelsens udarbejdelse af årsregnskabet på grundlag af regnskabsprincippet om fortsat drift er passende, samt om der på grundlag af det opnåede revisionsbevis er væsentlig usikkerhed forbundet med begivenheder eller forhold, der kan skabe betydelig tvivl om Aalborg Universitet evne til at fortsætte driften. Hvis vi konkluderer, at der er en væsentlig usikkerhed, skal vi i vores revisionspåtegning gøre opmærksom på oplysninger herom i årsregnskabet eller, hvis sådanne oplysninger ikke er tilstrækkelige, modificere vores konklusion. Vores konklusioner er baseret på det revisionsbevis, der er opnået frem til datoen for vores revisionspåtegning. Fremtidige begivenheder eller forhold kan dog medføre, at Aalborg Universitet ikke længere kan fortsætte driften.

Vi kommunikerer med den øverste ledelse om blandt andet det planlagte omfang og den tidsmæssige placering af revisionen samt betydelige revisionsmæssige observationer, herunder eventuelle betydelige mangler i intern kontrol, som vi identificerer under revisionen.

Udtalelse om ledelsesberetningen

Ledelsen er ansvarlig for ledelsesberetningen.

Vores konklusion om årsregnskabet omfatter ikke ledelsesberetningen, og vi udtrykker ingen form for konklusion med sikkerhed om ledelsesberetningen.

I tilknytning til vores revision af årsregnskabet er det vores ansvar at læse ledelsesberetningen og i den forbindelse overveje, om ledelsesberetningen er væsentligt inkonsistent med årsregnskabet eller vores viden opnået ved revisionen eller på anden måde synes at indeholde væsentlig fejlinformation.

Vores ansvar er derudover at overveje, om ledelsesberetningen indeholder krævede oplysninger i henhold til statens regnskabsregler.

Baseret på det udførte arbejde er det vores opfattelse, at ledelsesberetningen er i overensstemmelse med årsregnskabet og er udarbejdet i overensstemmelse med kravene i statens regnskabsregler. Vi har ikke fundet væsentlig fejlinformation i ledelsesberetningen.

ERKLÆRING I HENHOLD TIL ANDEN LOVGIVNING OG ØVRIG REGULERING

Udtalelse om juridisk-kritisk revision og forvaltningsrevision

Ledelsen er ansvarlig for, at de dispositioner, der er omfattet af regnskabsaflæggelsen, er i overensstemmelse med meddelte bevillinger, love og andre forskrifter samt med indgåede aftaler og sædvanlig praksis. Ledelsen er også ansvarlig for, at der er taget skyldige økonomiske hensyn ved forvaltningen af de midler og driften af aktiviteter, der er omfattet af årsregnskabet. Ledelsen har i den forbindelse ansvar for at etablere systemer og processer, der understøtter sparsommelighed, produktivitet og effektivitet.

I tilknytning til vores revision af årsregnskabet er det vores ansvar at gennemføre juridisk-kritisk revision og forvaltningsrevision af udvalgte emner i overensstemmelse med standarderne for offentlig revision. I vores juridisk-kritiske revision efterprøver vi med høj grad af sikkerhed for de udvalgte emner, om de undersøgte dispositioner, der er omfattet af regnskabsaflæggelsen, er i overensstemmelse med de relevante bestemmelser i bevillinger, love og andre forskrifter samt indgåede aftaler og sædvanlig praksis. I vores forvaltningsrevision vurderer vi med høj grad af sikkerhed, om de undersøgte systemer, processer eller dispositioner understøtter skyldige økonomiske hensyn ved forvaltningen af de midler og driften af aktiviteter, der er omfattet af årsregnskabet.



ÅRSRAPPORT 2023

AAU

Hvis vi på grundlag af det udførte arbejde konkluderer, at der er anledning til væsentlige kritiske bemærkninger, skal vi rapportere herom i denne udtalelse.

Vi har ingen væsentlige kritiske bemærkninger at rapportere i den forbindelse.

Aarhus, d. 8. april 2024

Deloitte

Statsautoriseret Revisionspartnerselskab

CVR-nr. 33 96 35 56

Jakob Boutrup Ditlevsen

Statsautoriseret revisor

MNE-nr. mne27725

Lars Jørgen Viskum Madsen

Registreret revisor

MNE-nr. mne18495



ÅRSRAPPORT 2023
AAU

VIRKSOMHEDS- PRÆSENTATION



ÅRSRAPPORT 2023

AAU

VIRKSOMHEDSOPLYSNINGER



Aalborg Universitet
Fredrik Bajers Vej 7K
9220 Aalborg Ø
Danmark
Telefon: +45 9940 9940
E-mail: aau@aau.dk
Web: www.aau.dk
CVR nr.: 29102384

REVISION

Rigsrevisionen
Landgreven 4
1301 København K

INSTITUTIONSREVISOR

Deloitte
Østre Havnepromenade 26
9000 Aalborg

ADVOKAT

Kammeradvokaten
Advokatfirmaet Poul Schmidt
Vester Farimagsgade 23
1606 København V

BANK

Danske Bank
Prinsensgade 11
9000 Aalborg

AAU hører under Uddannelses- og Forskningsministeriet og er opført på finansloven under § 19.22.17.

Universitetets hjemstedskommune er Aalborg Kommune.

Universitetet har afdelinger i Aalborg, Esbjerg og København.

AAU STRATEGI

VIDEN FOR VERDEN 2022-26

AAU - ET MISSIONSDREVET UNIVERSITET

VERDEN HAR BRUG FOR VIDEN

Mere end nogensinde før kan verdens store udfordringer mærkes i vores dagligdag. Vi påvirkes alle sammen af globale dilemmaer. Vores længere liv og højere krav til livskvalitet tærer på jordens ressourcer og skaber udfordringer for fremtidens velfærd. Digitale kvantespring skaber muligheder, som ingen havde turdet forestille sig, men også en fremtid, som ingen helt kan gennemskue.

Det er omfattende og presserende problemstillinger, som ingen kan løse alene. Vi står alle sammen med en del af ansvaret for at træffe bedre beslutninger. Viden er alfa og omega, og derfor har verden brug for universiteter, der forholder sig kritisk, engagerer sig konstruktivt og tager ansvar for vores fælles fremtid ved at transformere komplekse udfordringer til bæredygtige forandringer.

Vi på AAU tror på, at viden kan og skal forandre verden.

AAU'S VISION 2026

Vi vil med vores missionsdrevne tilgang sætte en tydelig retning og skabe værdi gennem ny viden om – og til verden. Vi vil gennem høj kvalitet i vores kerneaktiviteter være med til at skabe løsninger på komplekse samfundsudfordringer både regionalt, nationalt og globalt.

Vi er internationalt anerkendt som et missionsdrevet universitet, der bidrager til en bæredygtig udvikling.

- Vi er internationalt anerkendt for fremragende grundlagsskabende, transformativ og tværvideenskabelig forskning.
- Vi uddanner dimittender med dybdefaglighed og fokus på helhedstænkning, der kan bidrage til – og samarbejde om løsning af nutidens og fremtidens udfordringer.
- Vi har udviklet vores problem- og projektbaserede læringsmodel med fokus på digitalisering, SSH- og STEM-integration samt entreprenørskab.
- Vi er en attraktiv samarbejdspartner for virksomheder, myndigheder og institutioner, og vores vidensamarbejder er gensidige, fokuserede og med til at skabe forandring.
- Vi har bæredygtighed som centralt tema for vores aktiviteter.

SKAB VIDEN FOR VERDEN I MISSIONER

For os på AAU betyder det at være et missionsdrevet universitet, at vi er drevet af et meningsgivende formål, der rækker ud over vores egen organisation og bidrager til en bæredygtig udvikling af verden. Vi vil gennem partnerskaber med omverdenen bidrage til de missioner, hvor vi har en stærk forskningsfaglig indsigt. Vi vil spille en aktiv rolle i at finde løsninger på aktuelle – og fremtidige, globale udfordringer og gøre en forskel for vores omverden.

På AAU ønsker vi at bidrage til missioner sammen med andre – fx forskere, erhvervsfolk, interesseorganisationer, internationale samarbejdspartnere og offentlige instanser – for at finde de bedste løsninger og skabe viden for verden. Foruden individuelle indsatser vil vi arbejde i fællesskab på tværs af fagligheder og i tæt samarbejde med udvalgte partnere med et tydeligt fokus på missionens mål. Vi anser den tværvideenskabelige tilgang, der er funderet i en stærk grundlagsskabende og transformativ forskningsfaglighed, som en kvalitet i vores arbejde med missionerne.

SÆRKENDER FOR AALBORG UNIVERSITET

Vores særkender er fundamentet for det AAU, vi kender, og det AAU vi vil være. Vi har igennem vores særkender et godt afsæt til at være et missionsdrevet universitet.

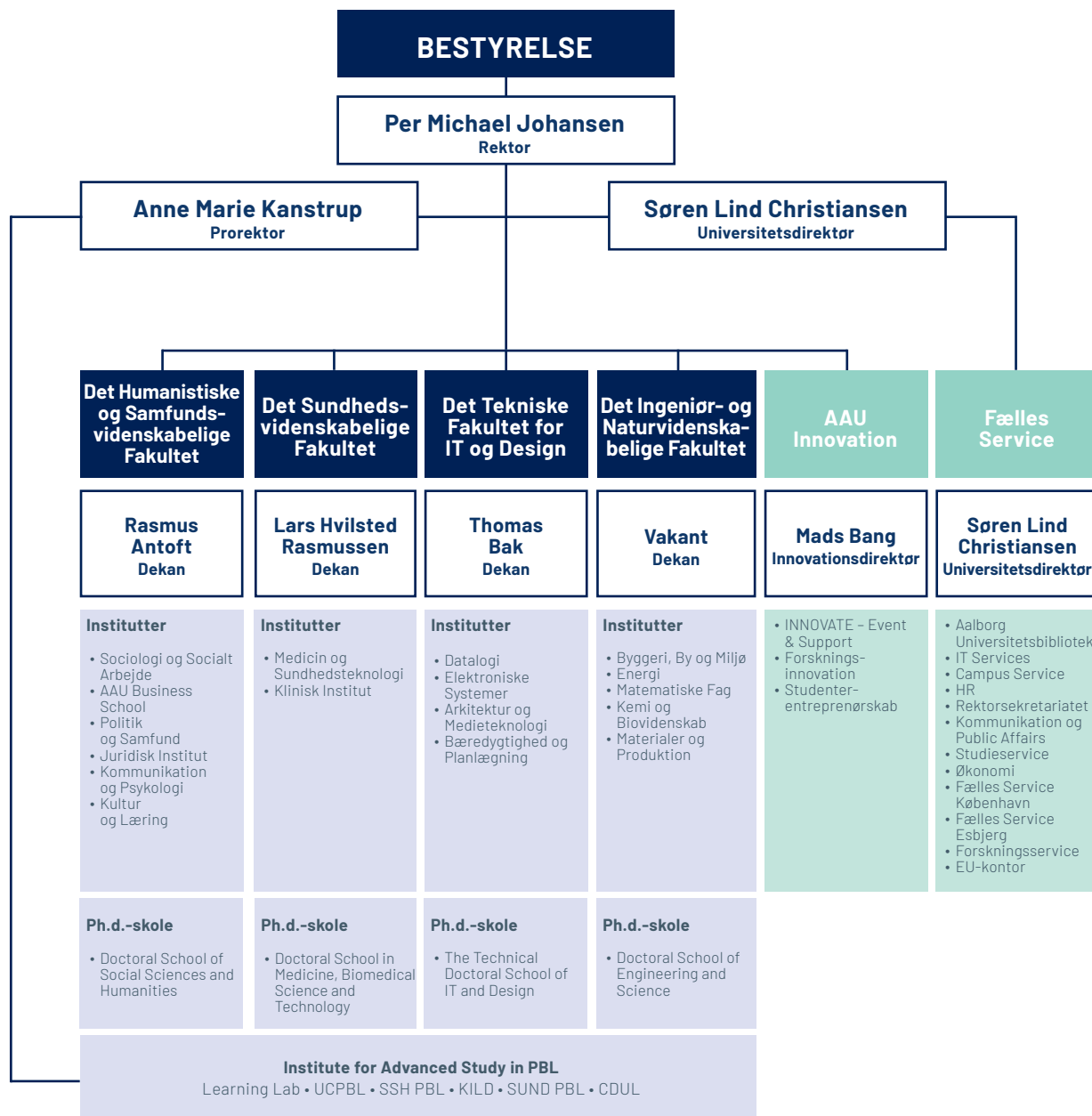
Problemorientering: På AAU har vi en stærk tradition for en problembaseret tilgang til forskning og uddannelse. Forskere, studerende og dimittender arbejder analytisk, helheds-, problem- og løsningsorienteret.

Samarbejde: Vi bedriver videnskab i tæt samarbejde mellem ansatte, studerende, erhvervsliv, offentlige partnere og internationale forskersamfund. Den tætte kontakt mellem os og eksterne samarbejdspartnere er en forudsætning for vores arbejde med virkelige problemstillinger.

Engagement: AAU er præget af de ansatte og studerendes handlekraft og dynamik. AAU er for engagerede ansatte og studerende, der tager ansvar og får ting til at ske på universitetet og i omverdenen.

Forandring: Vi skaber viden, der forbedrer verden. Vores problemorienterede tilgang til forskning, uddannelse, videnformidling og samarbejde er med til at gøre en forskel og skabe forandring.

ORGANISATION*



* AAU's organisation pr. 8. april 2024.

BESTYRELSE*



André Rogaczewski
Bestyrelsesformand
CEO, Netcompany



Christine Antorini
Næstformand,
Sygeplejerskestuderende,
Tidligere adm. direktør,
LIFE Fonden



Anne Jastrup Okkels
Eksternt medlem
Hospitalsdirektør,
Herlev og Gentofte
Hospital



Lars Raadkjær Enevoldsen
Eksternt medlem
Senior Vice President
Technology Software
Kamstrup A/S



Randi Muff Christensen
Eksternt medlem
Bæredygtigheds-
direktør hos COWI



Henrik Tvarnø
Eksternt medlem
Historiker og
forhenværende
rektor på SDU.



Kjeld Nielsen
Medarbejder-
repræsentant (VIP)
Lektor, Institut for
Materialer og
Produktion, AAU



Thessa Jensen
Medarbejder-
repræsentant (VIP)
Lektor, Institut for
Kommunikation og
Psykologi, AAU



Lene Horn
Medarbejder-
repræsentant (TAP)
Fundraiser, Institut
for Datalogi, AAU



Daniel Sejr Vitagliano
Studerer-
repræsentant
Studerende, Cyber-
og computer-
teknologi, AAU



Bertil Weis Jørgensen
Studerer-
repræsentant
Studerende,
Medicin, AAU

* AAU's bestyrelse pr. 8. april 2024.



ÅRSRAPPORT 2023

AAU

DIREKTION



Per Michael Johansen
Rektor



Anne Marie Kanstrup
Prorektor



**Søren Lind
Christiansen**
Universitetsdirektør



Mads Bang
Innovationsdirektør




**Lars Hvilsted
Rasmussen**
Dekan,
Det Sundheds-
videnskabelige
Fakultet



Rasmus Antoft
Dekan,
Det Humanistiske
og Samfunds-
videnskabelige
Fakultet



Thomas Bak
Dekan,
Det Tekniske
Fakultet for IT
og Design



Vakant
Dekan,
Det Ingeniør- og
Naturvidenskabelige
Fakultet



ÅRSRAPPORT 2023
AAU

LEDELSES- BERETNING

AALBORG UNIVERSITET BIDRAGER TIL AT LØSE DE STORE UDFORDRINGER

Dyb faglighed, udbredt tværfaglighed og opsøgende samfundengagement giver Aalborg Universitet (AAU) unikke muligheder for at arbejde med samfundets komplekse udfordringer. Sammen med omverdenen definerer og deltager universitetet i missioner, som bidrager til at løse de fælles udfordringer.

AAU forfølger med strategien *Viden for verden 2022-26* ambitionen om at blive et førende missionsorienteret universitet, der både forholder sig til og aktivt deltager i løsningen af samfundets globale udfordringer.

I 2023 betød ambitionen to missioner, der fokuserer på to presserende samfundsproblemer: En mission, der har til hensigt at sikre *Øget trivsel blandt børn og unge i Danmark* og en anden mission, der handler om at skabe et *Bæredygtigt dansk energisystem*. Til det formål blev der etableret et sekretariat, som skal hjælpe med at koordinere og understøtte arbejdet.

Intensiveret fokus på kunstig intelligens

I løbet af 2023 er det blevet tydeligt for alle, at kunstig intelligens (AI) vil forandre vores samfund. AAU har derfor intensiveret sit fokus på AI. Ikke blot i forskning og uddannelse, men også i administrationen. Eksempelvis var AI temaet på den årlige heldagskonference for ledere på tværs af AAU.

Masterplaner for digitalisering

Udviklingen og implementeringen af masterplaner for digitalisering har i lighed med tidligere haft stor opmærksomhed i 2023. På uddannelsesområdet er der primært fokus på udviklingen af et moderne, intuitivt og sammenhængende digitalt studiemiljø, digitale kompetencer hos alle uddannelsesledere og et teknisk solidt og velfungerende fundament for både kursusundervisning og det problembaserede projektarbejde (PBL).

På forskningsområdet har der i 2023 særligt været arbejdet på, at forskerne til stadighed er understøttet digitalt, især inden for High Performance Computing (HPC), og at de har adgang til relevante AI-teknologier. Administrationen følger en masterplan, der skal føre til øget effektivitet i arbejdet og mere sammenhæng i opgaveløsningen på tværs af de administrative funktioner.

Sikkerhed omkring data og viden

Den geopolitiske udvikling betyder, at universitetssektoren oplever et stigende trusselsbillede og en øget risiko for sikkerhedsbrud i forhold til data og viden. Derfor har AAU i 2023 styrket sine sikkerhedsindsatser og opdateret sin masterplan for cyber- og informationssikkerhed. På forskningssiden har AAU været initiativtager til et nationalt sikkerhedssamarbejde, og der er etableret et AAU-netværk bestående af faglige miljøer, hvis ekspertiser har relevans i forsvars- og sikkerhedssammenhæng.

Klimaregnskab skal kvalificere vores beslutninger

I 2023 har universitetet udarbejdet sit første klimaregnskab. Regnskabsmodellen er udviklet i et samarbejde mellem universiteterne og med AAU-forskere med ekspertise inden for klimaforskning i en ledende rolle. Modellen forventes taget i brug af alle universiteter. Klimaregnskabet skal bidrage til at kvalificere beslutninger af betydning for klimaet, så AAU medvirker til at nedbringe CO₂-aftrykket og opfylde Paris-aftalen.

Regnskabet viser, at AAU har reduceret den samlede CO₂-udledning pr. bruger med 81 % siden 1990 fra 16 ton til 3 ton i 2022. Universitetet er dermed godt på vej ift. at nedbringe sit eget aftryk, men har fortsat fokus på at bidrage til samfundets samlede klimamål.

Diversitet og inklusion

AAU har fortsat indsatsen med at fremme diversitet, inklusion og ligestilling ved at reducere bias i rekrutteringsprocessen, fx ved at anonymisere ansøgningsmateriale. Desuden har universitetet gennemført mentorforløb, øget bevidstheden om bias og privilegier gennem diversitets- og inklusionstræning og iværksat inklusionsfremmende tiltag med afsæt i resultaterne fra inklusionsmålingen i 2022.

2023 var også året, hvor AAU satte sit fingeraftryk på Kvindernes Internationale Kampdag den 8. marts. Med arrangementet 'Er kampen køn?' delte forskere, debattører og erhvervsledere viden om bl.a. kønsbalance i ledelse og feministisk økonomi. Arrangementet blev overværet af daværende kronprinsesse H.M. Dronning Mary.

UDDANNELSE

AAU fik sin første positive akkreditering som institution i 2018, og i overensstemmelse med de nationale kvalitetskrav har universitetet været gennem en genakkrediteringsproces i løbet af 2023. Det betød, at AAU to gange har haft besøg af akkrediteringspanelet, hvor i alt 97 medarbejdere fra alle fire fakulteter og niveauer i organisationen samt studerende og aftagere blev interviewet om det kvalitetsarbejde, de er en aktiv del af.

AAU modtog akkrediteringsrapporten med panelets indstilling til positiv institutionsakkreditering i december 2023, og Akkrediteringsrådet har på sit møde 12. marts 2024 akkrediteret AAU positivt.

Rådets afgørelse viser utvetydigt, at revideringen af vores kvalitetsystem og implementeringen af dette i perioden fra 2019 til 2022 har været en succesfuld proces. I afgørelsesgrundlaget står bl.a. at:

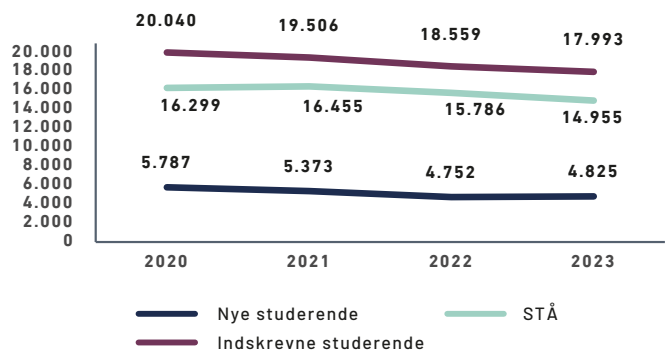
- AAU's kvalitetsarbejde er systematisk, velstruktureret og velfungerende i praksis. Der er en klar ansvarsfordeling i kvalitetsarbejdet, og det er godt forankret i organisationen. De studerende deltager i kvalitetsarbejdet bl.a. i studienævnene og via systematiske semester- og uddannelsesevalueringer.
- uddannelsesledelserne træffer beslutning om handling på de problemer, der er identificeret. Der tages i kvalitetsopfølgningerne stilling til, om nye handlinger er nødvendige. Der følges systematisk op på, om en indsats er gennemført, ligesom der generelt er fokus på, at den ønskede effekt kan ses.

Udvikling i antal ansøgninger og studerende

I 2023 modtog AAU 13.380 ansøgninger til de 78 udbudte bachelor- og professionsbacheloruddannelser via den koordinerede tilmelding (KOT). Heraf var de 4.328 førsteprioritetsansøgninger, hvilket er på niveau med 2022.

Som det ses i figuren herunder, optog vi på AAU i 2023 i alt 4.825 nye studerende. Fra 2020 til 2023 er den årlige tilgang af nye studerende faldet med i alt 10 pct. Dette er også afspejlet i antal studenterårsværk, der i samme periode er faldet med otte pct.

STUDERENDE PÅ AAU



Udflytning og reduktion af studiepladser

Faldet i optaget af studerende skal blandt andet ses i lyset af flere års dimensionering, både af egen drift og senest som følge af den politiske aftale om udflytning og reduktion af studiepladser. Implementeringen af aftalen medfører, at der fortsat vil ske en tilpasning af studiepladser på campus i Aalborg og København frem mod 2030.

Ledigheden falder

For andet år i træk har AAU oplevet et markant fald i dimittendledigheden. Den gennemsnitlige ledighedsgrad i 4.-7. kvartal efter fuldførelse for AAU's dimittendårgang 2021 er 8,6 pct. Det er et fald på 3,6 procentpoint sammenlignet med 2020-årgangen (12,2 pct.) og et fald på hele 8,8 procentpoint sammenlignet med årgang 2019 (17,4 pct.). Det er den laveste ledighed siden dimittendårgang 2008.

Fokus på de studendes employability

Selvom ledigheden er faldende, er der på AAU fortsat fokus på dimittendernes faglighed og relevans for arbejdsmarkedet. I 2023 blev universitetets handleplan for employability vedtaget. Formålet med handleplanen er at fokusere universitetets indsatser på området.

Handleplanen består af to hovedspor med tilhørende indsatser. Det ene spor har fokus på studerendes mulighed for at arbejde med egen employability, og det andet har fokus på samarbejde og kommunikation med omverdenen omkring studentersamarbejde og dimittenders værdi på arbejdsmarkedet.

AI-kompetencer til studerende

AAU har i 2023 arbejdet målrettet for at give både studerende og undervisere kompetencer og mulighed for at arbejde med udvikling og brug af AI og særligt tekstgenereringsværktøjer (generativ AI).

For studerende er der blevet introduceret en række tiltag, herunder en informativ hjemmeside og et uddannelsesforløb, en såkaldt AAU Micro, der fokuserer på forståelsen og anvendelsen af generativ AI. Den nye hjemmeside, som blev lanceret i maj 2023, giver studerende viden om AI og introduktion til retningslinjer for anvendelsen af generativ AI på AAU.

Samtidig har universitetet også iværksat initiativer målrettet underviserne. Dette inkluderer en webinar-serie om kunstig intelligens og læring samt et podcast-afsnit i Den Digitale Agora, der udforsker emnet generativ AI i uddannelse og undervisning. Desuden har AAU lanceret et inspirationskatalog, der indeholder læringsaktiviteter og cases, der illustrerer brugen af generativ AI i undervisningen. Disse ressourcer giver undervisere mulighed for at opdatere deres viden og udforske anvendelsen af kunstig intelligens i undervisningen.

Nye uddannelser

AAU har som et af de første universiteter etableret en hel uddannelse med fokus på AI. Uddannelsen Design og Anvendelse af Kunstig Intelligens har fokus på at bruge de nyeste metoder inden for kunstig intelligens til at skabe bedre løsninger inden for bl.a. sundhed og velfærd og til at gøre industrien mere effektiv.

Efter- og videreuddannelse

For at sikre at nye efter- og videreuddannelsesudbud (EVU) på AAU understøtter arbejdsmarkedets behov, inddrager uddannelserne både aftagerpaneler og laver markedsundersøgelser.

I 2023 har AAU udviklet nye typer af udbud, herunder micro-credentials (AAU Micro) og særskilte moduler. Der er i 2023 udviklet og godkendt 18 særskilte moduler, hvoraf 13 er udbudt i efteråret 2023.

Formålet er at tilbyde mere fleksible EVU-udbud med afsæt i eksisterende udbud, fx med afsæt i udvalgte kursusmoduler og enkeltfag fra masteruddannelser, så de matcher behovet for højt specialiseret efter- og videreuddannelse til erhvervsaktive. Flere af udbuddene tilbydes også online.

National pris for Årets underviser

I 2023 var det for andet år i træk en underviser fra AAU, som vandt Uddannelses- og Forskningsministeriets nationale undervisningspris. Lektor Mads Pagh fra institut for Energi vandt på baggrund af indstilling fra de studerende. Han beskrives som et "særsyn som underviser", fordi han kombinerer undervisning af højeste karat med rollerne som

studieleder og viceinstituttleder samt samfundskritisk energiforskning og et stort engagement i udviklingen af danske virksomheder inden for grøn omstilling. Et eksempel er den årlige Energy Camp, som Mads Pagh Nielsen står bag. Her mødes studerende med virksomheder og forskere over to intense dage for i fællesskab at udvikle tværfaglige forslag til at løse centrale energiudfordringer.

Guldmedalje til STEM-uddannelser

AAU modtog i slutningen af 2022 guldmedaljen i den internationalt anerkendte QS Reimagine Education Award for det innovative uddannelseskoncept leadENG-studerenterprojekter. Det følger efter en systematisk udvælgelsesproces og i skarp konkurrence med universiteter fra hele Europa.

LeadENG-projekter samler studerende fra universitetets forskellige ingeniøruddannelser på tværs af semestre i tværfaglige samarbejder om at udvikle bæredygtige løsninger på konkrete problemstillinger. Det kan fx handle om at udvikle nye teknikker og materialer til at lagre elektricitet, om at konstruere en bil fra bunden, som drives af brint- og brændselsceller, eller om at udvinde bæredygtig biomasse af alger og andre lettilgængelige afgrøder.

Studerenterprojekterne foregår i nært samarbejde med både virksomheder og forskningsmiljøer og bygger metodisk på PBL-tilgangen.

Fastholdelse af internationale studerende

Med støtte fra Uddannelses- og Forskningsministeriet har AAU taget initiativ til et mentorforløb for internationale studerende. Målet er at knytte de internationale studerende til det danske arbejdsmarked ved at give dem en bedre forståelse for det danske arbejdsmarked og et netværk med relevante virksomheder, allerede før de er færdiguddannede.

Danish-American Well-Being Seminar

I oktober var AAU vært for Danish-American Well-Being Seminar, som blev afholdt i samarbejde med Uddannelses- og Forskningsministeriet.

Sammen med tre førende amerikanske eksperter var formålet at udforske, hvordan uddannelsesinstitutioner kan bidrage til at skabe de bedste rammer for studentertrivsel. Erfaringerne og forslagene fra dagen er samlet på vores hjemmeside: [Danish-American Well-Being Seminar](#).

FORSKNING

AAU's forskere har i flere år udviklet og udforsket mulighederne i kunstig intelligens. Det har bl.a. resulteret i et tværvidenskabeligt center: AI for the People. I et fireårigt forskningsprojekt - støttet af Grundfos Fonden med 24 millioner kroner - kombinerer forskere for første gang teknologi, etik og regulering med værdiskabelse i forhold til AI. Projektet er døbt Responsible AI for Value Creation. Projektet er et eksempel på AAU's særlige tilgang som tværfaglig, agil og orienteret mod verden og udspringer af AI for the People.

Missioner som strategisk satsning

I 2023 har AAU igangsat to missioner:

- *Et bæredygtigt dansk energisystem*
Missionens mål er at etablere et borgerinddragende, modstandsdygtigt og bæredygtigt dansk energisystem inden 2045.
- *Øget trivsel blandt børn og unge i Danmark*
Missionens mål er at øge den fysiske, psykiske og sociale trivsel blandt børn og unge i Danmark inden 2040.

For at sikre en god understøttelse af missionsprojekterne har AAU etableret et Missionssekretariat. Sekretariatet har i efteråret understøttet den faglige missionsledelse i etableringen af samarbejdsflader internt på AAU og med potentielle eksterne partnere. Med henblik på at synliggøre missionerne og skabe interesse for konkrete missionsprojekter er der desuden udviklet en række profileringsvideoer og et digitalt univers med information om aktuelle missioner og universitetets særlige missionstilgang.

AAU Defence og Nationalt Forskningsteknologisk Center

I lyset af den aktuelle sikkerhedspolitiske virkelighed har AAU etableret og været med til at etablere forsknings- og samarbejdsorganer, der kan understøtte Danmarks forsvar og sikkerhed. Det drejer sig om AAU Defence og Nationalt Forskningsteknologisk Center (NFC).

Med udgangspunkt i stærke fagmiljøer inden for bl.a. kunstig intelligens, drone- og cyberteknologi, grønne brændstoffer, telemedicin og konfliktforskning har AAU etableret AAU Defence. Det skal sikre, at forsvar, erhvervsliv, embedsværk, politikere og universitetets andre samarbejdspartnere møder én overskuelig indgang til forskning, uddannelse og innovation på AAU vedrørende forsvar og sikkerhed.

NFC blev formelt indviet af H.K.H. Prins Joachim i februar 2023. AAU lægger hus til centeret, hvor alle landets universiteter og GTS-institutter samarbejder om forsvarsteknologisk udvikling for at bidrage til Danmarks forsvar og sikkerhed.

Eksterne bevillinger

I 2023 har forskningsmiljøer på AAU modtaget tilsagn om i alt 768 mio. kr. fra eksterne bevillingsgivere til gennemførelse af nye forskningsprojekter. Bevillingshjemtaget svarer dermed til de seneste års niveau på mellem 700 og 800 mio. kr.

Sammenlignet med 2022 er det et fald på 5 pct. Som det ses i tabellen herunder, skyldes det primært et lavere hjemtag af bevillinger fra offentlige danske kilder.

Særligt positivt er det, at hjemtaget fra EU er steget fra 142 mio. kr. i 2022 til 156 mio. kr. i 2023, da det har været et særligt indsatsområde at øge hjemtaget af midler fra EU.

NYE EKSTERNE BEVILLINGER TIL FORSKNING OG FORSKNINGSFORIDLING

i mio. kr	Regnskab 2023	Regnskab 2022
Offentlige danske kilder	303	352
Private danske kilder	268	270
EU	156	142
Udenlandske kilder	41	45
I alt	768	809

Ny forskningsindikator

AAU har udviklet en ny forskningsindikator, der lægger sig op ad de strømninger, der er i EU i forhold til at anerkende, at forskning ikke blot kommer til udtryk gennem traditionelt anerkendte publikationskanaler og konkrete resultater som patenter. Det kommer også til udtryk gennem andre publikationsformer, differentierede opgørelser af citationer, eksterne samarbejder og øget internationalisering.

En af de stærke inspirationer til AAU Forskningsindikatoren har været *Coalition for Advancing Research Assessment (CoARA)* og den aftale om reform af forskningsevalueringen, som AAU har skrevet under på. En

række danske fonde og universiteter har sammen med mere end 600 organisationer skrevet under på denne aftale.

AAU var i efteråret vært for et meget velbesøgt symposium på vores campus i København, hvor bl.a. Novo Nordisk Fonden, Danmarks Frie Forskningsfond, Villum Fonden, Science Europe og NIFU Nordisk institutt for studier av innovasjon, forskning og utdanning deltog med perspektiver på forskningsevaluering i et CoARA-perspektiv.

Anerkendt forskning

AAU er anerkendt i en række internationale rankings. Bl.a. på US News rankinglisten ligger AAU nummer 11 i verden indenfor Engineering, hvilket er den bedste europæiske placering. På samme liste ligger universitetet nummer fem i verden i Electrical and Electronic Engineering.

AAU er også godt med, når det handler om arbejdet med bæredygtighed. Det viser rankinglisten fra Times Higher Education (THE). Den sammenligner, ud fra FN's 17 verdensmål, 1.591 universiteters bidrag til en bæredygtig udvikling – fra forskning og undervisning i bæredygtige teknologier til politikker for ligestilling og energisparetiltag på campus. Ifølge THE Rankings Overall er universitetet placeret som nummer ni i verden og som nummer to i tre discipliner.

Centre for Problem Based Learning

Aalborg Centre for Problem Based Learning in Engineering Science and Sustainability (UCPBL) har som overordnet mål at skabe globale netværk for problem- og projektbaseret læring indenfor det tekniske og naturvidenskabelige område.

Centeret har i 2023 organiseret det niende International Research Symposium on PBL i samarbejde med Massachusetts Institute of Technology (MIT) og deres School of Engineering og Engineering Education Transformation (NEET) program, Harvard John A. Paulson School of Engineering and Applied Sciences (SEAS).

UCPBL har i 2023 været vært for over 38 besøgende delegationer fra mere end 20 forskellige lande. Blandt andet har centret haft besøg af Sydafrikas ambassadør i Danmark og en delegation fra University of Pretoria. Centret har desuden afholdt to Visitors Workshops sammen med Institute for Advanced Study in PBL.

VIDENSAMARBEJDE

AAU INNOVATE – det første år

2023 har været det første driftsår siden indvielsen af AAU INNOVATE. Det er med mere end 800 arrangementer blevet den hub for forskere, (ph.d.-) studerende, virksomheder og klynge-aktører, som fra starten har været visionen for AAU's Science & Innovation Hub. Det er her, tværvideenskabeligt og missionsdrevet samarbejde, innovation og entreprenørskab planlægges, faciliteres, afholdes og udføres. AAU INNOVATE er et mødested, et arbejdssted og et udstillingsvindue for AAU. AAU INNOVATE har en række faciliteter, der er målrettet etablering af nye virksomheder. Bygningen rummer bl.a. "garager", som giver husly til nye startups, og forskellige typer af værksteder, der kan understøtte udvikling af prototyper og nye produkter. Faciliteterne er blevet flittigt anvendt af både medarbejdere og studerende på AAU, med mange nye virksomheder til følge.

Temaworkshops om nye løsninger

Med det formål at kunne klæde AAU's studerende på til at kunne bidrage til at løse samfundets store udfordringer, har universitetet afholdt fire større tværfaglige temaworkshops, med udgangspunkt i konkrete virksomhedscases.

Målet har været at udvikle nye innovative løsninger på fremtidens problemstillinger – to af disse inden for Carbon Capture, Storage and Utilization (CCUS) med et særligt fokus på nye grønne løsninger.

Der er generelt stor søgning til aktiviteterne i AAU INNOVATE. 1.786 studerende har deltaget i aktiviteter for at fremme innovation og entreprenørskab. 616 studerende har deltaget i åbne workshops med henblik på at sikre egne kompetencer inden for innovation og entreprenørskab.

Stor interesse for AAU Startup Program

I 2023 har 256 studerende valgt at forfølge deres iværksætterdrømme ved at blive en del af AAU Startup Program. Det svarer til 149 nye fagligt funderede startup-idéer og er en stigning på mere end 30 pct. sammenlignet med 2022. Der er en tydelig tendens til et voksende fokus på bæredygtighed blandt iværksætterne. Hele 117 ud af de 149 forretningsidéer støtter op om FN's verdensmål.

Studenter-startups har modtaget ikke færre end 46 eksterne bevillinger, legater eller priser, og sammenlagt hentede de 13,7 millioner kroner hjem i ekstern funding. Det viser, at de studerendes forretningsidéer også opnår anerkendelse uden for universitetets mure. Til sammenligning hentede studerende 8,9 mio. kr. hjem i 2022.

Rekordår for opstart af nye forskningsbaserede virksomheder

AAU har styrket kommerciel nyttiggørelse af forskning på flere områder. Det resulterede i 2023 i 13 nye forskningsbaserede virksomheder. Til sammenligning var antallet af forskningsbaserede spinouts og startups otte i 2022.

Hovedparten af de nye virksomheder bygger på forskning fra AAU Energi, men også fra Institut for Byggeri, By og Miljø, Institut for Kemi og Biovidenskab samt Institut for Materialer og Produktion.

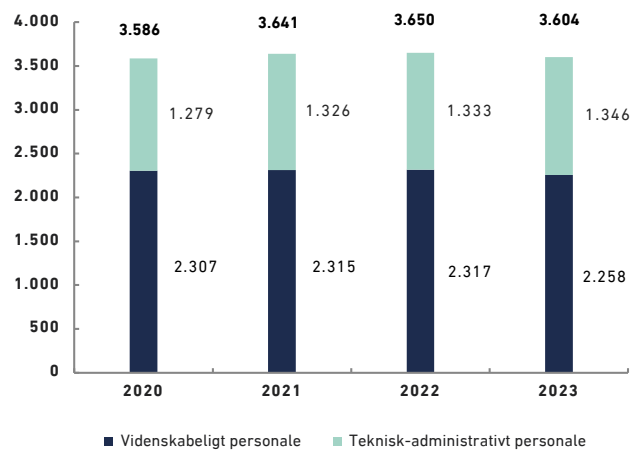
For at understøtte modning og udviklingen af nye AAU-teknologier, er der i lighed med 2022 blevet hjemtaget mere end 85 mio. kr. i eksterne innovationsmidler. Det er fra programmer som Villum Experiment, Grand Solutions og InnoExplorers.

AAU INNOVATE har fokus på et stærkt innovationsøkosystem med gode relationer til virksomheder, investorer, fonde, entreprenører, myndigheder m.fl., fordi det er et væsentligt fundament for at kunne udvikle og omsætte mere forskningsviden til direkte gavn for samfundet. Derfor har AAU igen været værter for Aalborg Investor Summit i 2023. Det er sket i samarbejde med Danmarks Eksport og Investeringsfond (EIFO). Herudover har universitetet arrangeret flere investordage for at sætte forskere, entreprenører og investorer sammen om at skabe flere nye forskningsbaserede virksomheder.

MEDARBEJDERE

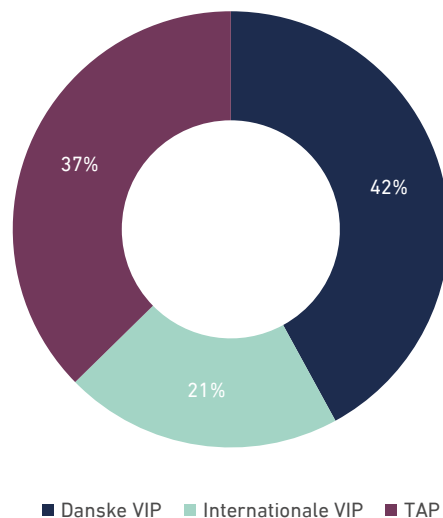
AAU har i 2023 haft 3.604 fastansatte¹. Sammenlignet med 2022 er antallet en pct. lavere i 2023, primært grundet et fald i antallet af videnskabelige assistenter.

ANTAL ANSATTE



Personalesammensætningen på AAU er illustreret herunder, hvor det fremgår, at danske videnskabelige ansatte udgør 42 pct., internationale videnskabelige ansatte 21 pct., mens teknisk og administrativt personale udgør 37 pct.

PERSONALEFORDELING



¹ Antal månedslønnede eksklusive elever og fleksjob- og løntilskudsansatte.

ØKONOMI

AAU realiserede i 2023 et overskud på fire mio. kr. mod et underskud på 138 mio. kr. i 2022. Resultatet i 2023 skyldes højere statstilskud, højere indtægter fra tilskudsfinansierede aktiviteter samt positivt afkast fra finansielle poster.

RESULTAT 2023

i mio. kr.	Regnskab 2023	Regnskab 2022
Indtægter	3.151	3.027
Omkostninger	3.183	3.101
Finansielle poster	36	-64
Resultat	4	-138

Statstilskuddet var i 2023 64 mio. kr. højere end i 2022, selvom aktivitetsniveauet i 2023 var marginalt lavere med færre studenterårsværk. Det højere indtægtsniveau skyldes hovedsageligt, at uddannelsesstilskuddet til heltidsuddannelse og tilskuddet til forskning og udvikling blev indeksreguleret væsentligt på finanslov 2023 foranlediget af en relativt høj inflation.

AAU bogførte i 2023 højere indtægter fra tilskudsfinansierede aktiviteter end i 2022. Indtægterne på området regnskabsføres løbende og i takt med, at de eksterne bevillinger omsættes hen over hver enkelt projekts løbetid. Resultatet for tilskudsfinansieret virksomhed blev 735 mio. kr. i 2023 mod 689 mio. kr. i 2022.

Driftsomkostningerne i 2023 blev 82 mio. kr. højere i 2023 sammenlignet med 2022. Dette skyldes øgede lønomkostninger på grund af lønreguleringer og øgede huslejeomkostninger på grund af ibrugtagning af nye faciliteter og huslejereguleringer.

Endelig var afkastet fra finansielle poster i 2023 positivt med et resultat på 36 mio. kr., hvorimod resultatet for de finansielle poster i 2022 var -64 mio. kr.

Overordnet vurderes den spareplan, som ledelsen vedtog i foråret 2023, at have haft den ønskede effekt. Universitetets drift er i balance. Spareplanen har også bidraget til at stabilisere egenkapitalniveauet oven på det dårlige årsresultat for 2022.

Egenkapital

AAU's egenkapital er efter tilskrivning af årets resultat på i alt 472 mio. kr., hvilket vil sige fire mio. kr. højere end i 2022.

EGENKAPITAL

i mio. kr.	Regnskab 2023	Regnskab 2022
Egenkapital pr. 1. januar 2005	89	89
Overført resultat	267	263
Øvrig egenkapital	116	116
Egenkapital ultimo	472	468

AAU's bestyrelse kræver, at den bundne egenkapital udgør mindst 8,5 pct. af de eksterne indtægter. Med eksterne indtægter på 3.151 mio. kr. i 2023 udgør den bundne egenkapital 268 mio. kr. Den samlede egenkapital er på 472 mio. kr., og dermed er kravet fra bestyrelsen opfyldt.

Udover den bundne andel på 268 mio. kr. udgør yderligere 100 mio. kr. en bunden reservation vedrørende gældsbreve i forhold til SEA- ejendomme, der knytter sig til bygningen AAU INNOVATE - Science & Innovation Hub. Den tilbageværende andel af AAU's egenkapital, som kan disponeres over, er dermed på 103 mio. kr. Ledelsens strategiske målsætning for denne andel af egenkapitalen er, at den ved udgangen af 2025 skal være på 60 mio. kr.

Afvielser fra årets budget til årets resultat

I 2023 budgetterede universitetet ved årets begyndelse med et årsresultat på -62 mio. kr., mens resultatet blev et overskud på fire mio. kr. Budgetafvigelsen skyldes overordnet en positiv udvikling på de finansielle poster samt lavere forbrugsomkostninger og af- og nedskrivninger end forudsat i budgettet.

AAU har i 2023 haft et positivt afkast på 36 mio. kr. fra kapitalforvaltningen under finansielle poster. De finansielle poster var ved årets indgang budgetteret med en neutral udvikling pga. uforudsigeligheden ift. de finansielle markeder, og det positive afkast udgør dermed størstedelen af den samlede afvigelse mellem AAU's budget og resultat for 2023. Budgetafvigelsen for AAU's statstilskud blev på -5

ÅRSRAPPORT 2023

AAU

mio. kr. Dette er resultatet af, at STÅ-indtægterne i 2023 blev 15 mio. kr. lavere end forventet, hvilket blev delvist udlignet af indtægtsførte aktstykkemidler på 9,8 mio. kr. til opbygning af forskningsmiljøer inden for grøn omstilling.

Tilskudsfinansierede aktiviteter blev budgetteret med en bevillingsfinansieret omsætning på 823 mio. kr., hvor den realiserede omsætning blev 735 mio. kr. Budgetafvigelsen på 88 mio. kr. har kun begrænset indvirkning på AAU's årsresultat, da et lavere aktivitetsniveau på området medfører et samtidigt fald i både områdets indtægter og omkostninger.

For at sikre AAU det ønskede økonomiske råderum til at foretage investeringer og fremtidig strategisk udvikling er der i 2023 gennemført en række besparelsesinitiativer. Det har bidraget til en reduktion i forbrugsomkostninger på 54 mio. kr. og resulteret i besparelser på af- og nedskrivninger på 16 mio. kr.

AAU's tilskudsfinansierede aktiviteter

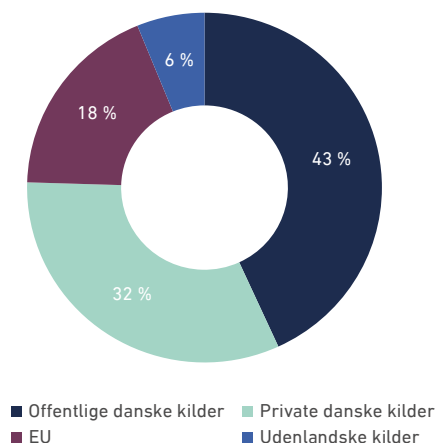
AAU har i 2023 øget aktivitetsniveauet inden for forskning med finansiering fra eksterne bevillingsgivere. I 2023 gennemførte universitetet således tilskudsfinansierede aktiviteter med en samlet omsætning af eksterne bevillinger på 735 mio. kr. mod 689 mio. kr. i 2022. Der er dermed opnået en aktivitetsstigning på 46 mio. kr. svarende til syv pct. sammenlignet med 2022. Aktivitetsniveauet er særligt øget inden for forskning med finansiering fra offentlige danske kilder, hvor der er disponeret 28 mio. kr. mere i 2023 end i året før, svarende til en stigning på 10 pct.

TILSKUDSFINANSIERED E AKTIVITETER

i mio. kr	Regnskab 2023	Regnskab 2022
Offentlige danske kilder	315	287
Private danske kilder	238	226
EU	135	129
Udenlandske kilder	46	48
I alt	735	689

Figuren til højre illustrerer, hvor stor en andel af aktiviteterne der blev finansieret af de fire typer eksterne finansieringskilder. Den største andel af ekstern finansiering kom fra offentlige danske kilder med en andel på 43 pct., mens private danske kilder udgjorde 32 pct. Disse to finansieringskilder har gennem en længere årrække bidraget med den væsentligste andel af AAU's eksterne finansiering.

FINANSIERINGSKILDER 2023



Væsentlige ændringer i anlægsaktiver og bygningsmæssige forhold i 2023

Forud for 2023 blev der gennemført en besparelsesplan på bygningsområdet, som i væsentligt omfang har indfriet målet om besparelser på 40 mio. kr. årligt fra 2022 og frem. Dog har indfrielsen været negativt påvirket af den stigende inflation og øgede forsyningsomkostninger i 2023. Efter de store tilpasninger i bygningsporteføljen i 2021 og 2022 kan 2023 karakteriseres som et år, hvor ændringerne konsolideredes, og den eneste tilpasning i porteføljen var, at AAU fraflyttede et lejemål på ca. 1.700 kvadratmeter på Selma Lagerlöfs Vej 312 i Aalborg (NOVI 9).

I 2023 har universitetet imidlertid planlagt og iværksat tiltag for realiseringen af et yderligere besparelsesmål på 25 mio. kr. årligt fra 2025. Som konsekvens heraf er der i 2023 blevet opsagt en række lejemål, som AAU fraflytter i 2024, herunder Fibigerstræde 3, 5 og 13, Fredrik Bajers Vej 3B, Myrdalstræde 268, Pontoppidanstræde 103, Rendsburggade 6 og Skjervevej 4A i Aalborg samt Niels Bohrs Vej 8B i Esbjerg. Dermed fraflyttes i alt ca. 27.500 kvadratmeter. Dertil kommer, at AAU afhænder pavillonbygningerne på Fredrik Bajers Vej 7F og 7G i Aalborg til bortskaffelse, hvilket medfører en arealreduktion på yderligere 4.500 kvadratmeter. Fortætningerne af arealerne sker på tværs af alle fakulteter. Det er forventningen, at de iværksatte tiltag indfrier besparelsesmålet.

I forbindelse med en fornyelse af Fibigerstræde 15 og 16 har universitetet foretaget anlægsinvesteringer i bygningerne, ligesom der er foretaget investeringer i inventar og indretning i det nye SUND-byggeri i Aalborg.

Derudover er der foretaget anlægsinvesteringer i Frederikskaj 12 i København med det formål at forbedre indeklimaet i bygningen.

HOVED- OG NØGLETAL

	2023	2022	2021	2020	2019 ²
Resultatopgørelse i mio. kr.					
Indtægter					
Statstilskud	2.250,6	2.186,6	2.289,0	2.188,2	
Øvrige tilskud	735,7	690,3	631,4	619,8	
Salg af varer og tjenesteydelser	22,2	19,6	16,1	16,8	
Andre indtægter	143,0	130,8	156,6	165,4	
I alt	3.151,5	3.027,3	3.093,1	2.990,3	2.948,0
Omkostninger					
Personaleomkostninger	2.116,7	2.061,7	1.980,2	1.923,9	
Husleje	348,7	305,8	308,5	309,8	
Af- og nedskrivninger	98,5	88,6	93,0	88,1	
Tab ved salg af bygninger, grunde og materielle anlæg samt nedskrivning på bygninger til salg	0,7	0,1	0,1	-	
Øvrige driftsomkostninger	618,5	644,8	603,4	576,8	
I alt	3.183,1	3.100,9	2.985,3	2.898,5	3.023,0
Balance i mio. kr.					
Anlægsaktiver	534,0	556,8	516,7	477,0	413,0
Balancesum	1.605,2	1.596,5	1.675,0	1.687,0	1.489,4
Egenkapital	471,6	467,6	605,1	439,0	327,5
Langfristede gældsforpligtelser	24,4	27,0	26,5	32,0	30,2
Finansielle nøgletal i %					
Overskudsgrad ³	0,1	-4,5	3,8	3,4	-1,8
Likviditetsgrad ⁴	110,2	107,6	125,1	108,5	120,4
Soliditetsgrad ⁵	12,8	29,3	36,1	26,0	22,0
Soliditetsgrad, fri egenkapital ⁶	7,0	24,6	32,1	23,7	21,1
Finansieringsgrad ⁷	1,8	1,7	1,9	2,0	2,4
Gældsfaktor ⁸	0,2	0,2	0,2	0,2	0,2

² Tallene for 2019 er ikke opgjort efter definitionerne fra Uddannelses- og Forskningsministeriet, så der vises sum-tal

³ (Resultat før ekstraordinære poster*100)/omsætning i alt.

⁴ (Omsætningsaktiver * 100)/kortfristede gældsforpligtelser ekskl. feriepengeforpligtelser.

⁵ (Egenkapital * 100)/ balancesum.

⁶ (Fri egenkapital * 100)/balancesum ekskl. gældsbev. fra staten.

⁷ (Langfristede gældsforpligtelser-periodiserede donationer*100)/materielle anlægsaktiver.

⁸ (Langfristede gældsforpligtelser-periodiserede donationer*100)/samlede indtægter.

	2023	2022	2021	2020	2019
Personale (årsværk)					
VIP	1.913	1.921	1.937	1.897	1.934
DVIP	92	98	101	122	128
TAP ⁹	1.446	1.414	1.397	1.332	1.354
Personaleårsværk i alt	3.451	3.433	3.435	3.351	3.416
Studieaktivitet - ordinære uddannelser					
Teori-STÅ	14.841	15.667	16.343	16.197	16.261
Praktik-STÅ	114	119	112	102	98
STÅ med tilskud fra andre ministerier	62	87	134	163	157
STÅ på ordinære uddannelser i alt	15.017	15.873	16.589	16.462	16.516
Antal optagne på professionsbacheloruddannelser	375	351	414	432	385
Antal optagne på bacheloruddannelser	3.063	3.015	3.529	3.781	3.646
Antal optagne på kandidatuddannelser	3.503	3.452	3.661	3.773	3.779
Antal indskrevne studerende på ordinære uddannelser i alt	17.993	18.559	19.506	20.040	20.016
Antal færdiguddannede fra professionsbacheloruddannelser	228	201	197	202	217
Antal færdiguddannede bachelorer	2.547	2.495	2.774	2.669	2.581
Antal færdiguddannede kandidater	3.140	3.241	3.315	3.206	3.371
Studieaktivitet - deltidsuddannelse/åben uddannelse					
STÅ, deltidsuddannelse/åben uddannelse, videregående uddannelser	659	658	668	645	655

⁹ Fordelingen mellem VIP- og TAP-årsværk er korrigeret i de historiske tal som følge af anvendelsen af en mere retvisende opgørelsesmetode for refusioner.



ÅRSRAPPORT 2023

AAU

	2023	2022	2021	2020	2019
Kursusvirksomhed - Indtægtsdækket virksomhed					
Kursusvirksomhed, indtægtsdækket virksomhed, omsætning mio. kr.	15,4	16,6	13,0	13,0	14,7
Internationalisering					
Antal udgående udvekslingsstuderende	434	433	247	350	608
Antal indgående udvekslingsstuderende	154	138	80	155	200
Antal udenlandske studerende på hele uddannelser i DK	2.177	2.229	2.227	2.442	2.643
Forskeruddannelse					
Antal indskrevne ph.d.-studerende	849	826	822	821	838
Antal nyindskrevne ph.d.-studerende	240	244	258	231	212
Antal godkendte ph.d.-afhandlinger	187	181	195	202	158
Forskning og formidling					
Antal anmeldte patenter	4	12	6	7	8
Antal anmeldte opfindelser	47	41	58	66	57
Antal projekter med erhvervslivet	884	862	811	787	821
Antal eksterne projekter	2.099	2.090	2.006	2.055	2.132
Økonomisk omfang af samarbejde med erhvervslivet, mio. kr.	281,1	267,2	204,0	210,0	207,0
Bygninger					
Bygningsareal i alt (bruttoareal opgjort i m ²)	276.084	266.840	269.329	268.174	281.755



ÅRSRAPPORT 2023

AAU

AFRAPPORTERING PÅ STRATEGISK RAMMEKONTRAKT

AFRAPPORTERING PÅ AALBORG UNIVERSITETS STRATEGISKE RAMMEKONTRAKT 2022-2025

Afrapporteringen på den strategiske rammekontrakt i årsrapporten gengiver konklusionerne fra den årlige statusredegørelse, der dokumenterer universitetets arbejde med at realisere målene fastsat i den strategiske rammekontrakt.

AAU har følgende mål i kontraktperioden 2022-2025:

1. AAU vil sikre højt læringsudbytte gennem høj studieintensitet og reducere fráfald af nye studerende.
2. AAU vil styrke de studerendes employability.
3. AAU vil styrke den forskningsbaserede undervisning i PBL og ud-danne studerende med dyb faglighed inden for eget fagdomæne og evne til helhedstænkning.
4. AAU vil styrke livslang læring ved at udbyde flere og nye typer af attraktive efter- og videreuddannelsesforløb særligt inden for IT, ingeniør- og naturvidenskab.
5. AAU vil udvikle sig mod at være et missionsdrevet universitet, der gennem en styrket tværvenskabelig satsning og grøn forskningsindsats bidrager til løsning af globale udfordringer.
6. AAU vil styrke sin nyttiggørelse af forskningen gennem samarbejde med private virksomheder og offentlige institutioner.
7. AAU vil fremme iværksætterier og øge entreprenørskompetencer hos studerende.

Målene tager udgangspunkt i de strategiske fokuspunkter, som er defineret i universitetets strategi, *Viden for verden 2022-2026*.

AAU har udarbejdet en samlet opgørelse af målopfyldelsen for kontraktens enkelte mål. Den samlede opgørelse indeholder en overordnet vurdering af målopfyldelsen og dokumenterer udviklingen i kontraktens fastsatte indikatorer og de vigtigste understøttende aktiviteter, der har fremmet realiseringen af målet i det pågældende år. Årsrapporten gengiver konklusionerne herfra.

Samlet set er der en tilfredsstillende udvikling i seks ud af de syv mål, mens der er en utilfredsstillende udvikling i et enkelt mål i 2023 (mål 4).

STRATEGISK MÅL 1:

AAU VIL SIKRE HØJT LÆRINGSUDBYTTE GENNEM HØJ STUDIEINTENSITET OG REDUCERE FRAFALD AF NYE STUDERENDE

AAU vil igennem kvalitetssystemet fastholde fokus på de studerendes læringsudbytte ved at sikre en høj studieintensitet. AAU vil fortsat arbejde med at tydeliggøre universitetets forventninger til de studerendes arbejdsindsats og opretholde et minimumsantal af undervisnings- og vejledningstimer. AAU vil endvidere gennem en opsøgende frafaldsindsats medvirke til at øge trivslen blandt og medvirke til fastholdelsen af studerende.

Institutionens vurdering af det strategiske mål

AAU vurderer samlet set, at der er en tilfredsstillende udvikling i målet.

Det er lykket at nedbringe frafaldet blandt studerende på første studieår i 2021, på bachelor- og professionsbacheloruddannelserne, til 17,1 pct. Efter et fald i frafaldet mellem 2016 (19,2) og 2018 (15,2) var frafaldet igen stigende for tilgangen i 2019 (15,6 pct.) og 2020 (17,8 pct.).

Der arbejdes på AAU systematisk med at nedbringe frafaldet blandt studerende. Frafall er et tværgående indsatsområde på universitetet, så ud over de indsatser, der er i gang på konkrete uddannelser med frafaldsudfordringer, er der igangsat tværgående initiativer, der skal medvirke til at mindske frafaldet generelt.

Gennem en opsøgende frafaldsindsats over for studerende, der blev udpeget af studierne på baggrund af manglende ECTS-point, blev i alt 97 studerende i 2023 tilbudt en studie- og trivselssamtale. Ud af de 97 studerende takkede 53 ja til en samtale, og 100 pct. tilkendegav, at de var positive over for den personlige kontakt til en studie- og trivselsvejleder. Efter samtalerne havde lidt over 50 pct. handlet aktivt på deres situation efter samtalen, og 77 pct. var fortsat indskrevet på samme studie. Derudover er studenterstudievejlederne over de seneste år blevet opkvalificeret i forhold til at forebygge frafald ved at få indsigt i områder såsom motivation, trivsel og mental sundhed.

Evalueringen af den tidlige studiestart i 2023, blandt nye studerende på bachelor- og professionsbacheloruddannelser viser, at de nye studerendes overordnede oplevelse af studiestarten er positiv. 91 pct. af de studerende er enige eller delvis enige i, at de samlet set er tilfredse med studiestarten på deres nye uddannelse. Det er en lille stigning fra 2022, hvor tallet var 89 pct. Kun 4 pct. af de nye studerende har i 2023 tilkendegivet, at de er uenige eller delvis uenige i spørgsmålet. Det er samme andel som i 2022.

Samme undersøgelse viser desuden, at 89 pct. af de adspurgte nye studerende på bachelor- og professionsbacheloruddannelser har angivet, at de er blevet præsenteret for, hvor meget tid de kan forventes at bruge på uddannelsen, og hvilke aktiviteter uddannelsen rummer.

Opgørelsen over timer brugt på undervisning, selvstudium og praktik udarbejdes hvert andet år i forbindelse med Danmarks studieundersøgelse. Undersøgelsen i 2023 viser et mindre fald på timeforbruget fra 40 timer i 2021 til 39 timer i 2023.

STRATEGISK MÅL 2: AAU VIL STYRKE DE STUDERENDES EMPLOYABILITY

AAU vil gøre employability-aktiviteter til en naturlig del af de studerendes studietid. Studierne skal indeholde karrierefremmende aktiviteter. Derudover vil AAU arbejde med at udbrede kendskabet til de studerendes kompetencer.

Institutionens vurdering af det strategiske mål

AAU vurderer samlet set, at der er en tilfredsstillende udvikling i målet.

Der er endnu en gang sket et betragteligt fald i ledigheden blandt AAU's dimittender. Den gennemsnitlige ledighedsgrad i 4.-7. kvartal efter fuldførelse for AAU's dimittend-årgang 2021 er 8,6 pct. (kandidat- og professionsbachelordimittender). Det er et fald på 3,6 procentpoint sammenlignet med 2020-årgangen (12,2 pct.) og et fald på hele 8,8 procentpoint sammenlignet med 2019-årgangen (17,4 pct.). Det er den laveste ledighed siden dimittendårgang 2008.

Årgang 2020 var den første årgang, hvor man kunne se en mulig virkning af den første dimensionering i 2015. Siden 2015 er der flere gange indført yderligere dimensionering og adgangsbegrænsning - senest i forbindelse med institutionsplanen for udflytning og reduktion af uddannelser.

I 2023 blev AAU's handleplan for en fokuseret employability-indsats godkendt som en del af AAU's strategi *Viden for verden 2022-2026*. Handleplanens igangsatte indsatser er fokuseret på at integrere karrierelæring og employability-aktiviteter i de studerendes studietid. Der er særligt fokus på studerende på studier med høj ledighed og på at skabe indsigt og udbrede forståelsen for de studerendes kompetencer.

Handleplanen for employability implementeres via to fokusområder:

- Den studerendes mulighed for at arbejde med egen employability og integreret karrierelæring.
- AAU's samarbejde med omverdenen omkring studentersamarbejde og kommunikation omkring dimittendernes kompetencer og værdi på arbejdsmarkedet.

Deltagelsen i employability-uddannelsen er tilfredsstillende. 42 ud af alt 51 udpegede Karriere-VIP har i 2023 deltaget på Karriere-VIP-uddannelsen i 2023 (82 pct.). Karriere-VIP'en er primus motor for indarbejdelse af bevidsthed om fremtidige karrieremuligheder på studiet, herunder integration af karrierelæring i undervisningen, inddragelse af erhvervskontakter og alumner samt iværksætter. Overordnet er Karriere-VIP'ens formål at sikre større refleksion over karrieremuligheder og forankring af karriererelaterede aktiviteter hos de studerende igennem uddannelsen.

STRATEGISK MÅL 3:

AAU VIL STYRKE DEN FORSKNINGSBASEREDE UNDERVISNING I PBL OG UDDANNE STUDERENDE MED DYB FAGLIGHED INDEN FOR EGET FAGDOMÆNE OG EVNE TIL HELHEDSTÆNKNING

AAU skaber et fundament for synergi på tværs af universitetets PBL-initiativer og et nyt fælles organisatorisk ophæng. Gennem kapacitetsopbygning vil AAU i endnu højere grad sikre forskningsbaseret PBL-undervisning af studerende og kompetenceudvikling af videnskabeligt personale indenfor PBL. AAU vil desuden videreudvikle universitetets PBL-model og udvikle nye koncepter til at integrere SSH- og STEM-kompetencer i uddannelserne (hhv. Social Sciences and Humanities og Science, Technology, Engineering and Mathematics).

Institutionens vurdering af det strategiske mål

AAU vurderer samlet set, at der er en tilfredsstillende udvikling i målet.

Institute for Advanced Study in Problem Based Learning (IAS PBL) har eksisteret siden 1. januar 2022. Enheden blev etableret med henblik på at udvikle PBL som hjørnesten i AAU's pædagogik og har i 2023 arbejdet med følgende overordnede kerneopgaver:

- Styrke PBL-forskning og synergi mellem PBL-miljøer
- Understøttelse af forskningsbaseret undervisning i PBL
- Forskningsbaseret pædagogisk kompetenceudvikling til nye og eksisterende VIP på AAU via Learning Lab
- Understøttelse af digital læring via Center for Digital Understøttet Læring (CDUL)
- Udbygge universitetets internationale forskningsposition inden for PBL via outreach
- Udvikling af AAU's PBL-model
- SSH/STEM-integration i uddannelserne

I 2022 startede arbejdet med at integrere SSH-kompetencer i STEM-uddannelserne og STEM-kompetencer i SSH-uddannelserne med det formål at øge de studerendes evne til at anlægge et helhedsperspektiv på deres faglighed og se ud over eget fagdomæne. Integrationen skal gøre de studerende i stand til at sætte deres kompetencer i spil på tværs af fagområder og bidrage til at løse samfundets stadig mere komplekse udfordringer.

AAU har i 2023 gennemført pilotprojekter på udvalgte uddannelser. Pilotprojekterne har til formål at afprøve integrationskoncepter for, hvordan studerendes tværdisciplinære samarbejde kan indgå i uddannelserne. Evalueringen af pilotprojekterne skal danne grundlag for de endelige integrationskoncepter og planen for organisatorisk implementering. Integration af SSH- og STEM-kompetencer i uddannelserne er et omfattende projekt, der løber over flere år.

STRATEGISK MÅL 4:

AAU VIL STYRKE LIVSLANG LÆRING VED AT UDBYDE FLERE OG NYE TYPER AF ATTRAKTIVE EFTER- OG VIDEREUDDANNELSESFORLØB SÆRLIGT INDEN FOR IT, INGENIØR- OG NATURVIDENSKAB

AAU vil udvide sit udbud af efter- og videreuddannelsesaktiviteter og udvikle fleksible forløb, som løbende tilpasses efterspørgslen på arbejdsmarkedet. AAU vil særligt arbejde for at øge udbuddet af efter- og videreuddannelsesaktiviteter inden for IT, ingeniør- og naturvidenskab. AAU vil desuden forbedre digitaliseringen af efter- og videreuddannelsesområdet og udvikle nye online-uddannelsesaktiviteter.

Institutionens vurdering af det strategiske mål

AAU vurderer samlet set, at der er en utilfredsstillende udvikling i målet.

I 2023 har Det Tekniske Fakultet for IT og Design (TECH) og Det Ingeniør- og Naturvidenskabelige Fakultet (ENG) udviklet en række nye udbud (13 i alt) og nye typer af udbud. Det gælder udvikling og udbud af en række særskilte moduler og omfatter desuden udvikling og udbud af micro-credentials.

Der er i 2023 desuden arbejdet med udvikling af nye udbud af masteruddannelser, bl.a. en masteruddannelse i digital sundhed, som er udviklet i et samarbejde mellem alle fakulteter på AAU.

De store indsatser på EVU-området i 2022 og 2023 har desværre ikke endnu resulteret i den forventede stigning i antal årselever på TECH og ENG. Antallet årselever på disse to hovedområder er faldet fra 46,2 i 2022 til 37,5 i 2023. Ud af de 13 nye EVU-udbud på TECH og ENG har to af dem optaget studerende. AAU forventer en øget aktivitet på TECH og ENG for 2024.

For at imødekomme en efterspørgsel fra virksomheder på mindre og mere fleksible efter- og videreuddannelses tilbud, som kan passes ind i et travlt arbejds- og privatliv, har både TECH og ENG i 2023 desuden afholdt en række konkret kompetencegivende kurser som IV-aktivitet.

På de samfundsvidenskabelige og humanistiske områder (SSH) er der i 2023 udbudt 10 nye EVU-udbud, som har optaget studerende i 2023. Der er her tale om valgmoduler på masterudbud, enkeltfag, og valgfag på diplomudbud.

For at øge opmærksomheden på muligheder for efter- og videreuddannelse på AAU er arbejdet med markedsføringen af EVU-tilbud intensiveret. Der er blandt andet gennemført konverteringskampagner og trafikampagner på META med det formål at skaffe abonnenter til AAU's overordnede EVU-nyhedsbrev. Der er desuden på forskellige niveau kørt kampagner for de enkelte uddannelser på institutniveau. Kommunikationsindsatsen fortsætter i 2024, hvor en ny strategi og handleplan for området udarbejdes.

I 2023 blev der arbejdet videre med tre pilotprojekter af de i alt otte pilotprojekter, der blev startet op i 2022, blandt andet med henblik på udnyttelse af nye digitale muligheder for at styrke de eksisterende masteruddannelser på AAU. De tre pilotprojekter har i 2023 arbejdet med modning af modeller og koncepter forud for bredere implementering på AAU.

STRATEGISK MÅL 5:

AAU VIL UDVIKLE SIG MOD AT VÆRE ET MISSIONSDREVET UNIVERSITET, DER GENNEM EN STYRKET TVÆRVIDENSKABELIG SATSNING OG GRØN FORSKNINGSINDSATS BIDRAGER TIL LØSNING AF GLOBALE UDFORDRINGER

For at udvikle AAU som missionsdrevet universitet igangsættes tværvideenskabelige forskningsprojekter og -centre, og den missionsorienterede dagsorden bliver en naturlig del af forskningsprioriteringen. AAU vil samtidig udvikle VIP's kompetencer i forhold til at lede tværvideenskabelige projekter, teams og partnerskaber. AAU fastholder desuden sit fokus på grøn forskning og deltager i grønne partnerskaber, som skal skabe resultater og løsninger inden for regeringens grønne forskningsstrategi.

Institutionens vurdering af det strategiske mål

AAU vurderer samlet set, at der er en tilfredsstillende udvikling i målet.

AAU's bestyrelse vedtog i sommeren 2023 igangsættelsen af to fælles missioner. 1) Et bæredygtigt dansk energisystem med det formål at etablere et borgerinddragende energisystem i Danmark inden 2045 og 2) Øget trivsel blandt børn og unge med det formål at øge den fysiske, psykiske og sociale trivsel blandt børn og unge i Danmark inden 2040. Begge missioner er strategisk udvalgte forskningsprioriteringer, som adresserer væsentlige samfundsmæssige udfordringer, og hvor AAU har en forskningsmæssig styrkeposition. Begge missioner har haft kickoff, og der er igangsat forskellige aktiviteter for at implementere missionerne og forståelsen for den missionsdrevne forskning på AAU og med vores omverden.

Der er i 2023 gennemført en række interne kurser for VIP og TAP omkring interdisciplinære lederskabskompetencer samt en række Mission Masterclasses med det formål at udbrede forståelsen for det missionsdrevne. I alt 44 VIP har gennemført kurset "Interdisciplinary Leadership Course", og 15 af dem var professorer, 26 lektorer, 2 adjunkter og 1 seniorforsker.

AAU spiller fortsat en markant rolle i de fire nationale grønne forsknings- og innovationsmissioner, de såkaldte innomissioner, som blev igangsat med støtte fra Innovationsfonden i 2022. AAU er aktiv i alle fire innomissioner og deltager i ca. en tredjedel af de i alt 88 indsatser under de fire innomissioner.

AAU har i 2023 øget det gennemsnitlige årlige hjemtag af forskningsbevillinger fra danske og udenlandske, private og offentlige bevillingsgivere fra 714 mio. kr. i perioden 2018-2021 til 743 mio. kr. i perioden 2019-2022, og til yderligere 780,4 mio. kr. i perioden 2020-2023. Det årlige hjemtag af EU-forskningsbevillinger (Horizon 2020 og Horizon Europe) er ifølge CORDIS steget fra 71,9 mio. kr. for perioden 2018-2021 til 117,4 mio. kr. for perioden 2020-2023. Ifølge AAU's egne tal for ligger universitetet på 101,1 mio. kr. for det faktiske hjemtag i perioden 2020-2023.

AAU's andel af de 10 pct. mest citerede publikationer inden for grøn forskning i Danmark er faldet fra 20 pct. i 2022 til 19 pct. i 2023. Der er også et fald i antallet af publikationer i internt og eksternt samarbejde mellem SSH- og STEM-forskere fra 421 i 2022 til 266 i 2023. Faldet forklares ved fluktuationer i samarbejdet.

STRATEGISK MÅL 6:

AAU VIL STYRKE NYTTIGGØRELSE AF FORSKNINGEN Gennem SAMARBEJDE MED PRIVATE VIRKSOMHEDER OG OFFENTLIGE INSTITUTIONER

AAU vil gennem forsknings- og innovationssamarbejde med eksterne aktører udvikle sig som missionsdrevet universitet. AAU vil i partnerskab med omverdenen bidrage med innovative og forskningsbaserede løsninger på de globale udfordringer.

Institutionens vurdering af det strategiske mål

AAU vurderer samlet set, at der er en tilfredsstillende udvikling i målet.

AAU har i 2023 styrket nyttiggørelsen af forskningen på flere områder. AAU har i 2023 bl.a. igangsat 683 forskningsprojekter i samarbejde med private virksomheder, offentlige myndigheder mv. Det er en stigning i forhold til 2022, hvor antallet var 633.

AAU har øget antallet af sampublikationer med private virksomheder og offentlige institutioner fra 607 i 2022 til 741 i 2023. Desuden har AAU i 2023 igangsat 40 projekter i samarbejde med de nationale videns- og erhvervsklynger. Efter et fald i 2022 er AAU dermed på niveau med 2021, hvor antallet også var 40.

Med hele 13 nyetablerede virksomheder var 2023 et rekordår for AAU i forhold til nye forskningsbaserede virksomheder. Til sammenligning var antallet af forskningsbaserede spinouts og startups otte i 2022. Hovedparten af de nye virksomhederne bygger på forskning fra Institut for Energi, men også fra Institut for Byggeri, By og Miljø, Institut for Kemi og Biovidenskab samt Institut for Materialer og Produktion.

I 2023 har AAU i partnerskab med private og offentlige aktører og den nationale klyngeorganisation Energy Cluster Denmark bidraget med grøn forskning og innovation i regi af det nordjyske erhvervsfyrtårn CO2Vision. Erhvervsfyrtårnet skal gøre Nordjylland til en international foregangsregion for CO₂-fangst, anvendelse og lagring og etablere et grønt infrastruktursystem til transport af brint og CO₂.

Aktiviteterne i det Nordjyske Erhvervsfyrtårn CO2Vision 1.0 blev afsluttet i 2023, og aktiviteterne og indsatsområderne fortsættes i regi af CO2Vision 2.0 og 3.0. For CO2Vision 2.0's vedkommende er både ansøgning til Regionalfond til fortsættelse af roadmap og demonstrationsprojekter og til Socialfond til udvikling af Mission Innovation Lab bevilliget. I CO2Vision 3.0 blev søgt hos Fonden for Retfærdig Omstilling (FRO), og her blev der bevilget midler til nye CCUS-demonstrationsprojekter (Carbon Capture, Utilisation and Storage) og roadmap.

STRATEGISK MÅL 7:

AAU VIL FREMME IVÆRKSÆTTERI OG ØGE ENTREPRENØRSKABS- KOMPETENCER HOS STUDERENDE

AAU vil have øget fokus på at udvikle de studerendes entreprenante kompetencer, så de kan bidrage til udvikling af nye virksomheder og øget innovationskapacitet i virksomheder og den offentlige sektor.

Institutionens vurdering af det strategiske mål

AAU vurderer samlet set, at der er en tilfredsstillende udvikling i målet.

AAU har i 2023 for alvor taget universitetets nye bygning, AAU INNOVATE – Science & Innovation Hub, i brug. Det nye attraktive inkubationsmiljø bidrager til at fremme iværksætteri og øge entreprenørskabskompetencer hos studerende.

41 studerende (fordelt på 20 startup-teams) har gennemført AAU Startup Program, hvilket er dobbelt så mange som baseline, men ikke helt så mange som året før, hvor hele 57 studerende (fordelt på 23 startup teams) gennemførte. Dette skyldes primært en forskydning i data, da der i 2022 var et stort fokus på at "samle op" på startup teams fra 2021, som havde været på pause grundet Covid19-pandemien. I 2023 blev der stiftet 23 nye virksomheder af studerende eller dimittender, der har deltaget i AAU Startup Program (registrering op til fem år efter en studerendes deltagelse i AAU Startup Program). Dette er et lille fald i forhold til 2022, hvor der blev stiftet 25 virksomheder.

Der har i 2023 været et stort fokus på at gøre startup-programmet mere appellerende for kvindelige studenteriværksættere, og der er derfor blevet brugt en del ressourcer på at arbejde med kvindelige rollemodeller. Det har givet det resultat, at antallet af kvinder i programmet er steget fra 68 i 2022 til 81 i 2023.

I forhold til den mere generelle entreprenørielle understøttelse af studerende på AAU har der været afholdt fire tværfaglige workshops med henblik på udvikling af nye innovative løsninger på fremtidens problemstillinger – to af disse inden for CO2-fangst, lagring og anvendelse (CCUS) med et særligt fokus på nye grønne løsninger. 117 startup-teams har i 2023 angivet, at de arbejder med fokus på FN's verdensmål, hvilket er tæt på en fordobling i forhold til året før.

Der har igen i 2023 været et stort fokus på understøttende aktiviteter i forhold til ekstern anerkendelse og finansiering. Som noget nyt er der blevet afholdt både målrettede netværksmøder for startup-teams og eksterne pitchkonkurrencer med pengepræmier. Hele 46 eksterne bevillinger, legater og priser er det blevet til, og samlet set har studenterstartups fra AAU hentet 13,7 mio. kr. hjem i 2023.



ÅRSRAPPORT 2023

AAU

FORVENTNINGER TIL DET KOMMENDE ÅR

FORVENTNINGER TIL DET KOMMENDE ÅR

I 2024 vil vi på Aalborg Universitet fortsætte arbejdet med at implementere strategien *Viden for verden 2022-26*, herunder at indfri ambitionerne om at levere viden for verden og at bidrage til løsninger på de samfundsmæssige udfordringer. Det kræver en organisation, som er tidssvarende, velfungerende og i balance. AAU navigerer i en kontekst, som i høj grad er påvirket af ydre faktorer. Den aktuelle geopolitiske situation, de igangværende politiske forhandlinger om nye kandidatuddannelser, den demografiske udfordring og ambitionen om bæredygtig udvikling kommer til at have afgørende indflydelse på universitetets rammer og muligheder de kommende år.

Ydre faktorer

Den geopolitiske situation påvirker vores måde at samarbejde med eksterne samarbejdspartnere på. Der vil også i 2024 være et stort fokus på datasikkerhed og implementeringen af de nationale retningslinjer for internationalt forskningssamarbejde i sektoren.

De igangværende politiske forhandlinger på uddannelsesområdet betyder vores vilkår for at levere uddannelser og forskning i fremtiden. Hvis den politiske aftale om en reform af kandidatuddannelserne bliver implementeret i sin nuværende form, vil det forandre sektoren markant. Usikkerheden om reformens endelige udmøntning er en betydelig udfordring. Dels på grund af de potentielle økonomiske konsekvenser af reformen, dels i forhold til de omfattende transaktionsomkostninger, reformen må forventes at medføre.

Som sektor ser vi ind i et scenarie med faldende ungdomsårgange, som især rammer uden for de to største byer. Derfor kan uddannelsesområdet på AAU forvente meget markante forandringer med et lavere aktivitetsniveau over de næste fem år. Sammen med kandidatreformen, som også rummer en SU-reform, lægger det samlet set et øget pres på de fremtidige uddannelsesindtægter.

På plussiden er forhøjelsen af det såkaldte takst 1-tilskud til en række uddannelser nu blevet permanent, hvilket har givet en tiltrængt afklaring i forhold til økonomien på en lang række uddannelser.

Økonomien

Generelt er universitetet fortsat velkonsolideret, og driften er stabil. En spareplan igangsat i foråret 2023 har givet de forventede resultater og vil fortsætte ind i 2024. Det har betydet, at egenkapitalniveauet har stabiliseret sig efter det dårlige årsresultat for 2022.

Det samlede indtægtsgrundlag er i 2024 budgetteret til 3.297 mio. kr. For at få plads til strategiske initiativer i årene frem er der i budget 2024 indlagt et forventet overskud på 15 mio. kr.

Af samme grund har bestyrelsen en målsætning om en økonomi i balance i overslagsårene 2025 og 2026. Formålet er at sikre et økonomisk råderum til strategiske indsatser, herunder også fortsatte investeringer i forskningsudstyr.

I 2023 fik vi igen et flot eksternt hjemtag tæt på 800 mio. kr., men med fornævnte udsigt til nedgang i indtægterne på uddannelserne er der fokus på at fortsætte de initiativer, der i de senere år har løftet midlerne fra eksternt hjemtag.

De eksternt finansierede forskningsaktiviteter er efter en række stagnerende år nu også i vækst, og arbejdet med at omsætte det øgede hjemtag fortsætter.

AAU ser det som en positiv udvikling, at en ny aftale mellem seks danske private fonde og universitetssektoren giver grundlag for større bidrag til de indirekte omkostninger, der er forbundet ved forskning. Udfordringen er dog fortsat behovet for at bidrage med medfinansiering fra universitetets side, hvilket forstærkes af den skæve fordeling af statens basisforskningsmidler. Ledelsen på AAU mener derfor fortsat, at fordelingen af universiteternes basisforskningsmidler bør ske mere retfærdigt.

VIP-rekruttering

Rekruttering af særligt VIP er fortsat vanskelig, da den globale konkurrence om vidensmedarbejdere skærpes. AAU vil intensivere indsatsen i forhold til rekruttering af VIP, bl.a. gennem mere smidige rekrutteringsprocesser.

Digitalisering og AI

Universitetet fortsætter også den gennemgribende digitaliseringsindsats, der skal bidrage til sikre, at universitetets kerne- og støtteaktiviteter bliver ved med at leve op til tidssvarende standarder. I 2023 blev et nyt økonomisystem sat i drift, og i 2024 sætter vi fokus på at sikre en mere sammenhængende økonomistyring og en bedre digital understøttelse af HR-processerne. Desuden arbejder AAU fortsat sammen med seks af de andre universiteter med at få udskiftet det studieadministrative system STADS. Nok det største IT-projekter i nyere tid inden for universitetssektoren.

Endelig er det ambitionen at introducere og udbrede AI bredt på universitetet, hvor AI kan øge kvaliteten af administration, uddannelse og forskning.



ÅRSRAPPORT 2023
AAU

REGNSKAB

ANVENDT REGNSKABSPRAKSIS

REGNSKABSGRUNDLAG

AAU's årsrapport udarbejdes efter lov om statens regnskabsvæsen mv., Bekendtgørelse om statens regnskabsvæsen (BEK nr. 116 af 19. februar 2018), retningslinjerne i Finansministeriets Økonomisk Administrative Vejledning, Bekendtgørelse af lov om universiteter (Universitetsloven) LBK nr. 778 af 7. august 2019, Bekendtgørelse om tilskud, regnskab og revision m.v. ved universiteterne (tilskuds- og revisionsbekendtgørelsen) BEK nr. 1611 af 28. december 2022, samt Uddannelses- og Forskningsstyrelsens retningslinjer for udarbejdelse af årsrapport.

Årsregnskabet er aflagt i 1.000 DKK.

Regnskabspraksis er uændret i forhold til sidste år.

GENERELT OM INDREGNING OG MÅLING

Aktiver indregnes i balancen, når det som følge af en tidligere begivenhed er sandsynligt, at fremtidige økonomiske fordele vil tilflyde universitetet, og aktivets værdi kan måles pålideligt.

Kun immaterielle og materielle anlægsaktiver med en selvstændig værdi på 100.000 kr. eller derover aktiveres, bortset fra materielle anlægsaktiver, som er omfattet af reglerne for bunkning, jf. Finansministeriets Økonomisk Administrative Vejledning.

Forpligtelser indregnes i balancen, når det som følge af en tidligere begivenhed er sandsynligt, at fremtidige økonomiske fordele vil fragå universitetet, og forpligtelsens værdi kan måles pålideligt.

Ved første indregning måles aktiver og forpligtelser til kostpris. Efterfølgende måles aktiver og forpligtelser som beskrevet for hver enkelt regnskabspost nedenfor.

Ved indregning og måling tages hensyn til alle sandsynlige økonomiske fordele og forpligtelser, der fremkommer inden årsregnskabet aflægges, og som be- eller afkræfter forhold, der eksisterer på balancedagen.

SKAT

AAU er ikke skattepligtigt.

INDTÆGTER

Statstilskud

Statstilskud indregnes i den periode, det vedrører. Statstilskud, der vedrører andre regnskabsår, periodiseres.

Tilskudsfinansierede områder

Indtægter fra samarbejdsaftaler, hvor der ydes tilskud til uddannelses- eller forskningsaktiviteter, indregnes i takt med, at omkostningerne forbruges. Midler er hensat til imødegåelse af tab på eventuelt underskudsgivende projekter.

Salg af varer og tjenesteydelser og andre indtægter

Deltagerbetaling ved åben uddannelse indregnes som indtægt i den periode, de vedrører. Salg af varer og tjenesteydelser og andre indtægter indregnes som indtægt på faktureringsstidspunktet.

OMKOSTNINGER

Omkostninger indregnes i takt med, at de forbruges. Driftsomkostninger dækker over personaleomkostninger, husleje, af- og nedskrivninger samt øvrige driftsomkostninger.

FINANSIELLE POSTER

Finansielle poster indregnes løbende. Dette gælder både rente af likvider samt realiserede og urealiserede kurstab samt kursgevinster vedrørende værdipapirer m.m.

TILGODEHAVENDER

Tilgodehavender værdiansættes til nettorealiseringsværdien, der sædvanligvis svarer til nominel værdi med fradrag af nedskrivninger til imødegåelse af forventede tab opgjort på grundlag af en individuel vurdering af debitorerne.

PERIODEAFGRÆNSNINGSPOSTER

Periodeafgrænsningsposter opført som aktiver omfatter afholdte omkostninger vedrørende efterfølgende regnskabsår.

VÆRDIPAPIRER

Værdipapirer indregnet under omsætningsaktiver omfatter obligationer og aktier, der måles til dagsværdi på balancedagen. Eventuelle kursreguleringer er ført på resultatopgørelsen.

HENSATTE FORPLIGTELSE

Hensatte forpligtelser indregnes, når universitetet som følge af en begivenhed indtruffet før eller på balancedagen har en retlig eller faktisk forpligtelse, og det er sandsynligt, at der må afgives økonomiske fordele for at indfri forpligtelsen.

GÆLDSFORPLIGTELSE

Gældsforpligtelser værdiansættes til amortiseret kostpris, der i al væsentlighed svarer til nominel værdi.

PERIODEAFGRÆNSNINGSPOSTER

Øvrige periodeafgrænsningsposter opført som forpligtelser omfatter øvrige modtagne betalinger vedrørende indtægter i de efterfølgende regnskabsår.

FÆLLES KONTOPLAN OG FORMÅLSFORDELING

AAU har implementeret den fælles kontoplan for uddannelsesinstitutioner under Uddannelses- og Forskningsministeriet med virkning for 2023, imens 2022 blev betragtet som et pilotår.

Den fælles kontoplan omfatter dimensionerne art (statens kontoplan), delregnskab, sted og formål. Anvendelse af den fælles kontoplan sker i henhold til Uddannelses- og Forskningsstyrelsens konterings- og fordelingsvejledning, inklusive tilhørende modeller og vejledninger.

Fordelingen af omkostninger på formål sker efter principper fastsat af Uddannelses- og Forskningsministeriet. Omkostninger, der ikke kan henføres direkte til enkeltformål, er fordelt i henhold til retningslinjerne i kapitel 6 i konterings- og fordelingsvejledningen samt den tilhørende formålsfordelingsmodel på ministeriets hjemmeside.

Som fordelingsmetode anvendes disse grundprincipper:

- Steder der kan henføres til specifikt formål
- Delregnskab 95 er kun formål forskning
- Data til fordelingsnøgler hentes fra AAU's resourcesystem, hvor total kapacitet fratrækkes timer allokeret til projekter, og derefter findes forholdstallet mellem undervisning og forskning

Omkostninger til fordeling er delt op i omkostningspuljer for henholdsvis løn- og driftsomkostninger.

ÅRSRAPPORTSKABELON

Årsrapporten for 2023 er aflagt i henhold til den fælles årsrapportskabelon for uddannelsesinstitutioner under Uddannelses- og Forskningsministeriet.

DISPENSATIONER

AAU har dispensation fra den fælles årsrapportskabelon for vidt angår opstillingen af resultatopgørelsens omkostningsside med henblik på, at universitetet kan afrapportere omkostningerne i resultatopgørelsen artsopdelt. Dispensationen indebærer, at universitetet samtidig i en note til resultatopgørelsen skal inkludere en opstilling af institutionens omkostninger fordelt på formål efter samme principper som den opstilling af resultatopgørelsens omkostningsside, der fremgår af den fælles årsrapportskabelon og tilhørende vejledning.

SÆRLIGE OMRÅDER

OMREGNING AF FREMMED VALUTA

Transaktioner i fremmed valuta er i årets løb omregnet til transaktionsdagens kurs. Gevinster og tab, der opstår på grund af forskelle mellem transaktionsdagens kurs og kursen på betalingsdagen, indregnes i resultatopgørelsen under øvrige driftsomkostninger.

Tilgodehavender, gæld og andre monetære poster i fremmed valuta, som ikke er afregnet på balancedagen, omregnes til balancedagens valutakurs.

IMMATERIELLE ANLÆGSAKTIVER

Immaterielle anlægsaktiver måles til direkte omkostninger til anskaffelse af de pågældende aktiver med fradrag af akkumulerede af- og nedskrivninger.

Internt oparbejdede patenter og opfindelser

Som en integreret del af universitetets virksomhed pågår til stadighed en omfattende forskning. Som hovedregel er denne forskning ikke kommerciel, og forskningen bliver ikke aktiveret og værdiansat.

Kun opfindelser og patenter, der er klart defineret og identificeret, dvs. hvor den tekniske udnyttelse og et potentielt marked er påvist, og hvor der forventes at kunne indgås aftale med en ekstern samarbejdspartner, indregnes som aktiver i balancen.

Opfindelser og patenter måles til de direkte omkostninger, der er medgået til vurdering, registrering og kommercialisering af opfindelserne samt til registrering af patenterne.

Der finder løbende en vurdering sted af udnyttelsesmulighederne. Disse danner grundlag for fastsættelsen af værdien af rettighederne og den økonomiske levetid. Ved nedgang i værdien foretages fornøden nedskrivning over resultatopgørelsen.

It- og softwarelicenser

Universitetet har anskaffet en række it- og softwarelicenser, som anvendes i den daglige drift. Disse licenser indregnes til kostpris.

Immaterielle udviklingsprojekter under opførelse

Direkte udviklingsomkostninger, som resulterer i en reel udviklingsværdi, indgår i anskaffessummen under denne post, hvis de samlet forventes at udgøre mindst 10 mio. kr., og reklassificeres til færdiggjort udviklingsprojekt, når aktivet er klar til ibrugtagning, hvorefter afskrivning påbegyndes.

Afskrivning af immaterielle anlægsaktiver

Afskrivningsgrundlaget fordeles lineært over aktivernes forventede brugstid, der udgør:

It- og softwarelicenser	3 år
Internt oparbejdede patenter/opfindelser	20 år
Færdiggjorte udviklingsprojekter	5-8 år

MATERIELLE ANLÆGSAKTIVER

Materielle anlægsaktiver måles som udgangspunkt til kostpris med fradrag af akkumulerede afskrivninger.

Kostpris omfatter købspris og omkostninger direkte knyttet til anskaffelsen samt omkostninger til installation. Aktiver med en kostpris

under 100.000 kr. udgiftsføres fuldt ud i anskaffelsesåret. Afskrivninger foretages lineært over aktivernes forventede brugstid:

Grunde og bygninger	50 år
Installationer	20 år
Indretning af lejede lokaler	10 år
Transportmateriel	5-8 år
Produktionsanlæg, maskiner og udstyr	5-8 år
It-udstyr	3 år
Inventar	3 år

Forsøgsudstyr under opbygning afskrives ikke. Når forsøgsudstyret er færdigt og klar til brug, begynder afskrivninger heraf over 5-8 år.

Installationer og indretning af lejede lokaler

I Universitets- og Bygningsstyrelsens ejendomme er installationer i åbningsbalancen værdiansat som 10 pct. af genanskaffelsesprisen fra Statens Ejendomsadministrations huslejeordning fra 2001.

Installationer og indretning af lejede lokaler foretaget efter 1. januar 2005 indregnes til kostpris.

For øvrige lejemål er installationer og indretning af lejede lokaler i forbindelse med indflytning i et eksternt lejemål indregnet samlet som indretning af lejede lokaler.

Anlægsaktiver finansieret helt eller delvist ved donation

AAU modtager løbende anlægsaktiver som legater eller donationer fra virksomheder, fonde og privatpersoner. Hele anlægsaktivet optages i anlægskartoteket og afskrives på normal vis. Den andel, som er finansieret ved donation optages under passiverne som en donationsforpligtelse.

FINANSIELLE ANLÆGSAKTIVER

Kapitalandele

Kapitalandele måles til kostpris. Kapitalandelene nedskrives til genindvindingsværdi, hvis denne er lavere end den regnskabsmæssige værdi.

Repo-forretninger indregnes i balancen efter nettoprincip.

Gældsbreve

Vedrører gældsbreve fra staten i forbindelse med overdragelse af donerede bygninger m.v. til den statslige huslejeforordning.

OMSÆTNINGSAKTIVER

Tilgodehavender fra igangværende tilskudsaktivitet

Universitetet gennemfører en lang række forskningsaktiviteter, der helt eller delvist er finansieret ved eksterne tilskud.

Såfremt tilskuddet ikke er modtaget - eller det modtagne acontobeløb er mindre end de afholdte omkostninger - opføres de medgåede omkostninger til kostpris som tilgodehavender vedrørende tilskudsfinansierede aktiviteter. Kostprisen omfatter både direkte og indirekte omkostninger.

Ved projekter med delvis ekstern finansiering opføres kun et tilgodehavende for det enkelte projekt, svarende til den eksternt finansierede del, mens universitetets egen andel driftsføres løbende.

KORTFRISTEDE GÆLDSFORPLIGTELSE

Forudbetalte bundne tilskud

Universitetet varetager en lang række forskningsaktiviteter, der helt eller delvist er finansieret ved eksterne tilskud.

Såfremt tilskuddet er modtaget, men udgifterne helt eller delvist ikke er afholdt, indregnes forskellen mellem tilskuddet og de afholdte udgifter som forudbetalte tilskud.

Periodiserede donationer

For aktiver, der er anskaffet ved hel eller delvis donation, optages en donationsforpligtelse under passiverne, svarende til den del af anlægsaktivet, der kommer fra donationen. Donationsforpligtelsen opføres under langfristede gældsforpligtelser (Periodiserede donationer), jf. note 21. Posten opløses og indtægtsføres i resultatopgørelsen under af- og nedskrivninger i takt med afskrivningen for anlægsaktiverne. Derved vil resultatopgørelsen netto ikke blive påvirket af de omkostningsførte afskrivninger for den del af anlægsaktivet, der er modtaget ved donation.

Kun donationsforpligtelser over 1 mio. kr. optages i balancen. Donationsforpligtelser under 1 mio. kr. indtægtsføres direkte i driften.

Feriepengeforpligtelsen

Universitetet hensætter de skyldige omkostninger, der vedrører medarbejdernes optjente, men endnu ikke afholdte ferie. Forpligtelsen hensættes efter de retningslinjer, der er fastlagt i vejledning fra Økonomistyrelsen 2021 om den regnskabsmæssige håndtering af feriepengeforpligtelsen. Feriepengeforpligtelsen er opgjort efter den konkrete metode, som baseres på oplysninger om den enkelte medarbejders ferietilgodehavende og udgift pr. skyldig feriedag.

PENGESTRØMSOPGØRELSEN

Pengestrømsopgørelsen viser pengestrømme for året fordelt på drifts-, investerings- og finansieringsaktivitet, samt hvorledes disse pengestrømme har påvirket årets likvide midler. Pengestrømsopgørelsen udarbejdes efter den indirekte metode og tager udgangspunkt i årets resultat.

RESULTATOPGØRELSE

i 1.000 kr.	2023	2022	Note
Driftsindtægter			
Statstilskud	2.250.637	2.186.629	1
Øvrige tilskud	735.731	690.286	2
Salg af varer og tjenesteydelser	22.162	19.608	3
Andre indtægter	142.967	130.796	4
Driftsindtægter i alt	3.151.497	3.027.319	
Driftsomkostninger			
Personaleomkostninger	-2.116.667	-2.061.659	
Husleje	-348.654	-305.764	
Af- og nedskrivninger	-98.485	-88.550	
Tab ved salg af bygninger, grunde og materielle anlæg samt nedskrivning på bygninger til salg	-726	-108	
Øvrige driftsomkostninger	-618.522	-644.782	
Driftsomkostninger i alt	-3.183.054	-3.100.863	5
Resultat før finansielle poster	-31.557	-73.544	
Finansielle poster			
Finansielle indtægter	36.253	17.277	6
Finansielle omkostninger	-664	-81.234	7
Finansielle poster i alt	35.589	-63.957	
Årets resultat	4.032	-137.501	

BALANCE PR. 31. DECEMBER

AKTIVER	2023	2022	Note
i 1.000 kr.			
ANLÆGSAKTIVER			
Immaterielle anlægsaktiver			
Erhvervede koncessioner, patenter, it-licenser, software mv.	4.811	4.084	
Færdiggjorte udviklingsprojekter	23.355	0	
Immaterielle udviklingsprojekter under opførelse	0	26.377	
Immaterielle anlægsaktiver i alt	28.166	30.461	8
Materielle anlægsaktiver			
Grunde og bygninger	3.095	-	
Igangværende arbejder for egen regning	24.619	35.947	
Installationer	1.303	2.064	
Indretning af lejede lokaler	195.775	198.883	
Transportmateriel	2.444	2.651	
Produktion anlæg, maskiner og udstyr	116.930	131.581	
It-udstyr	23.088	22.378	
Inventar	33.489	27.612	
Materielle anlægsaktiver i alt	400.743	421.116	9
Finansielle anlægsaktiver			
Kapitalandele	5.140	5.200	10
Gældsbrief fra staten	100.000	100.000	11
Finansielle anlægsaktiver i alt	105.140	105.200	
Anlægsaktiver i alt	534.049	556.777	
OMSÆTNINGSAKTIVER			
Deposita	24.874	24.883	12
Tilgodehavender fra salg af varer og tjenesteydelser	118.172	129.054	13
Tilgodehavender fra igangværende tilskudsaktivitet	302.771	271.838	14
Andre tilgodehavender	25.281	52.850	15
Periodeafgrænsningsposter	82.792	67.663	16
Tilgodehavender i alt	553.890	546.288	
Værdipapirer	361.199	384.773	
Likvide beholdninger	156.089	108.648	17
Omsætningsaktiver i alt	1.071.178	1.039.709	
Aktiver i alt	1.605.227	1.596.486	

PASSIVER

i 1.000 kr.	2023	2022	Note
Egenkapital			
Egenkapital pr. 1. januar 2005	88.949	88.949	
Overført resultat	266.839	262.807	
Øvrig egenkapital	115.836	115.836	
Egenkapital ultimo	471.624	467.592	
Hensatte forpligtelser			
Hensatte forpligtelser	18.344	15.697	18
Hensatte forpligtelser i alt	18.344	15.697	
Langfristede gældsforpligtelser			
Periodiserede donationer	17.258	19.892	19
Anden langfristet gæld	7.114	7.114	20
Langfristede gældsforpligtelser	24.372	27.006	
Kortfristede gældsforpligtelser			
Kortfristet del af periodiserede donationer	7.048	7.890	19
Skyldig løn	30.117	31.497	
Feriepengeforpligtelse	118.827	115.245	
Skyldige indefrosne feriemidler	15	45	
Forudbetalte bundne tilskud	480.298	494.718	
Mellemregning med Uddannelses- og Forskningsministeriet	198.552	186.340	
Mellemregning med Børne- og Undervisningsministeriet	845	2.874	
Periodeafgrænsningsposter	43.950	54.402	21
Leverandører af varer og tjenesteydelser	125.298	132.030	
Anden kortfristet gæld	85.937	61.150	22
Kortfristede gældsforpligtelser i alt	1.090.887	1.086.191	
Gældsforpligtelser i alt	1.115.259	1.113.197	
Passiver i alt	1.605.227	1.596.486	

Eventualforpligtelser

23

EGENKAPITALOPGØRELSE

i 1.000 kr.	2023	2022
Egenkapital primo	467.592	605.093
Egenkapital pr. 1. januar 2005	88.949	88.949
Overført resultat		
Saldo primo	262.807	400.308
Årets bevægelser	4.032	-137.501
Overført resultat, ultimo	266.839	262.807
Øvrig egenkapital		
Saldo primo	115.836	115.836
Årets bevægelser	0	0
Øvrig egenkapital, ultimo	115.836	115.836
Heraf udgør gældsbreve fra staten		
Saldo primo	100.000	100.000
Årets bevægelser	0	0
Gældsbreve fra staten, ultimo	100.000	100.000
Heraf udgør fusionskorrektioner		
Saldo primo	-6.398	-6.398
Årets bevægelser	0	0
Fusionskorrektioner, ultimo	-6.398	-6.398
Heraf udgør øvrige egenkapitalkorrektioner		
Saldo primo	22.234	22.234
Årets bevægelser	0	0
Øvrige egenkapitalkorrektioner, ultimo	22.234	22.234
Egenkapital, ultimo	471.624	467.592

PENGESTRØMSOPGØRELSE

i 1.000 kr.	2023	2022
Årets resultat	4.032	-137.501
Af- og nedskrivninger på anlægsaktiver	106.166	94.898
Avance/tab ved afhændelse af anlægsaktiver	862	1.218
Tilbageførsel af poster uden likviditetseffekt	107.028	96.116
Ændring i tilgodehavender, ekskl. igangværende tilskudsaktivitet	23.331	-5.774
Ændring i igangværende tilskudsaktivitet	-30.934	18.478
Ændring i hensatte forpligtelser	2.647	9.435
Ændring i kortfristede gældsforpligtelser, ekskl. forudbetalte bundne tilskud	19.958	-15.458
Ændring i forudbetalte bundne tilskud	-14.420	-1.858
Ændring i driftskapital	582	4.823
Pengestrømme fra driftsaktivitet i alt	111.642	-36.562
Køb af immaterieller anlægsaktiver	-2.748	-4.973
Køb af materieller anlægsaktiver	-82.308	-131.487
Salg af materieller anlægsaktiver	756	261
Pengestrømme fra investeringsaktiviteter i alt	-84.300	-136.199
Ændring i donationsforpligtelser	-3.476	1.733
Ændring i øvrige langfristede gældsforpligtelser	0	-500
Pengestrømme fra finansieringsaktiviteter i alt	-3.476	1.233
Årets pengestrøm	23.866	-171.528
Værdipapirbeholdning primo	384.773	513.952
Likvide beholdninger (bank, giro) primo	108.649	150.998
Likvide beholdninger inkl. værdipapirer i alt, primo	493.422	664.950
Værdipapirbeholdning ultimo	361.199	384.773
Likvide beholdninger (bank, giro) ultimo	156.089	108.649
Likvide beholdninger inkl. værdipapirer i alt, ultimo	517.288	493.422

NOTER TIL REGNSKABET

NOTE 1 - STATSTILSKUD

i 1.000 kr.	2023	2022
Uddannelsestilskud, heltidsuddannelse	1.201.894	1.174.793
Uddannelsestilskud, deltidsuddannelse	7.026	7.741
Uddannelsestilskud fra andre ministerier	10.285	12.268
Tilskud til øvrige formål	63.649	61.292
Tilskud til forskning og udvikling	945.473	897.780
Tilskud til forskningsbaseret myndighedsbetjening	22.310	23.355
Særlige tilskud	0	9.400
I alt	2.250.637	2.186.629

NOTE 2 - ØVRIGE TILSKUD

i 1.000 kr.	2023	2022
Tilskud til forskning fra offentlige danske kilder mv.	310.712	281.801
Tilskud til forskning fra private danske kilder mv.	235.151	220.154
Tilskud til forskning fra EU	133.270	124.712
Tilskud til forskning fra udenlandske kilder mv.	45.044	47.069
Andre tilskudsfinansierede aktiviteter	10.399	15.444
Ekstern rekvirentbetaling	1.155	1.106
I alt	735.731	690.286

NOTE 3 - SALG AF VARER OG TJENESTEYDELSER

i 1.000 kr.	2023	2022
Kursusvirksomhed (indtægtsdækket virksomhed)	15.413	16.576
Øvrigt salg af varer og tjenesteydelser	6.749	3.032
I alt	22.162	19.608

NOTE 4 - ANDRE INDTÆGTER

i 1.000 kr.	2023	2022
Deltagerbetaling, heltidsuddannelse	19.161	16.187
Deltagerbetaling, deltidsuddannelse	60.728	60.386
Udlejning af lokaler og udstyr	19.709	18.861
Salg af bygninger, grunde og materielle anlæg	483	226
Øvrige indtægter	42.886	35.136
I alt	142.967	130.796

NOTE 5 - FORMÅLSOPDELTE OMKOSTNINGER

i 1.000 kr.	2023	2022
Uddannelse	747.400	716.417
Forskning og udvikling	1.520.850	1.440.030
Formidling og vidensudveksling	91.905	88.202
Myndighedsbetjening, rådgivning og øvrige ydelser	5.108	9.179
Kostafdeling og kollegier	19.290	6.484
Generelle fællesomkostninger	171.751	217.519
Bygninger og bygningsdrift	626.750	623.032
Driftsomkostninger i alt	3.183.054	3.100.863

NOTE 6 - FINANSIELLE INDTÆGTER

i 1.000 kr.	2023	2022
Renteindtægter og andre finansielle indtægter	14.717	17.277
Kursgevinster på værdipapirer	21.536	0
I alt	36.253	17.277

NOTE 7 - FINANSIELLE OMKOSTNINGER

i 1.000 kr.	2023	2022
Renteomkostninger og andre finansielle omkostninger	664	881
Kurstab på værdipapirer	0	80.353
I alt	664	81.234

NOTE 8 - IMMATERIELLE ANLÆGSAKTIVER

i 1.000 kr.	Erhvervede koncessioner, patenter, it-licenser, software mv.	Færdiggjorte udviklingsprojekter	Immaterielle ud- viklingsprojekter under opførelse	Immaterielle anlægsaktiver i alt
Anskaffelsessum primo	12.093	0	26.377	38.470
Tilgange	2.748	0	0	2.748
Oveført til /fra igangværende arbejder for egen regning	0	26.377	-26.377	0
Afgange	-1.183	0	0	-1.183
Anskaffelsessum ultimo	13.658	26.377	0	40.035
Akk. af- og nedskrivninger primo	-8.009	0	0	-8.009
Årets afskrivninger	-1.401	-3.022	0	-4.423
Afskrivninger vedr. årets afgange	563	0	0	563
Akk. af- og nedskrivninger ultimo	-8.847	-3.022	0	-11.869
Regnskabsmæssig værdi ultimo	4.811	23.355	0	28.166

Egen udvikling af systemer

AAU indgår i et samarbejde med to andre universiteter, hvor man sammen finansierer køb af programmet til økonomisystemet *Oracle Financial (ØSS)*. AAU indgår i et samarbejde med seks øvrige universiteter samt ingeniørhøjskolerne i Danmark, hvor man sammen finansierer køb af programmer til et studieadministrativt system (*STADS*). I henhold til vedtægterne er der tale om et indkøbssamarbejde, hvor man ikke har krav på en andel af formuen ved udtræden, hvorfor værdien ikke skal opgøres og medtages i universiteternes balancer.

ÅRSRAPPORT 2023

AAU

NOTE 9 - MATERIELLE
ANLÆGSAKTIVER

	Grunde og bygninger	Igangværende arbejder for egen regning	Installationer	Indretning af lejede lokaler	Transport-materiel	Produktionsanlæg, maskiner og udstyr	It-udstyr	Inventar	Materielle anlægs- aktiver ialt
i 1.000 kr.									
Anskaffelsessum primo	0	35.947	123.628	433.119	10.227	552.511	129.838	84.512	1.369.782
Tilgange	0	18.009	0	20.131	474	17.088	10.244	16.362	82.308
Overført til /fra igangvæ- rende arbejder for egen regning	0	-29.337	0	16.436	0	5.185	3.726	3.990	0
Afgange	0	0	-12.617	-10.090	-475	-9.479	-987	-2.386	-36.034
Omklassificering	3.493	0	0	-3.493	0	0	0	0	0
Anskaffelsessum ultimo	3.493	24.619	111.011	456.103	10.226	565.305	142.821	102.478	1.416.056
Akk. af- og nedskrivninger primo	0	0	-121.564	-234.236	-7.576	-420.930	-107.460	-56.900	-948.666
Årets afskrivninger	-70	0	-523	-36.039	-681	-36.635	-13.260	-14.475	-101.683
Afskrivninger vedr. årets afgange	0	0	12.379	9.619	475	9.190	987	2.386	35.036
Omklassificering	-328	0	0	328	0	0	0	0	0
Akk. af- og nedskrivninger ultimo	-398	0	-109.708	-260.328	-7.782	-448.375	-119.733	-68.989	-1.015.313
Regnskabsmæssig værdi ultimo	3.095	24.619	1.303	195.775	2.444	116.930	23.088	33.489	400.743
Kontantvurdering af grunde og bygninger ultimo	0								

NOTE 10 - KAPITALANDELE

i 1.000 kr.

Kapitalandele i virksomheder

Anskaffelsessum primo	6.015
Tilgange	0
Afgange	0
Anskaffelsessum ultimo	6.015
Nedskrivninger primo	-815
Årets nedskrivninger	-60
Årets tilbageførte nedskrivninger ved afgang	0
Nedskrivninger ultimo	-875
Regnskabsmæssig værdi ultimo	5.140

Aalborg Universitet har ejerandele i følgende selskaber	Hjemmelsgrundlag for erhvervelse af kapitalandele	Indskud i regnskabsår	Akkumuleret indskud 1.000 kr.	Bogført værdi af kapitalandel 1000 kr.	Ejerandele
Forskningsinnovation A/S	Tech-trans-loven §4	0	6.000	5.140	100,00%
Chocolate Cloud ApS	Lov om opfindelser ved offentlige forskningsinstitutioner	0	1	0	0,83%
Inropa A/S	Gave	0	0	0	0,91%
Maestro Business Group A/S	Gave	0	0	0	2,00%
Steinwurf Aps	Lov om opfindelser ved offentlige forskningsinstitutioner	0	14	0	0,006%
ePower Motors Aps	Lov om opfindelser ved offentlige forskningsinstitutioner	0	10	0	9,52%

NOTE 11 - GÆLDSBREV FRA STATEN

i 1.000 kr.	2023	2022
Gældsbev. fra staten til AAU vedrørende donation givet til byggeri under den statslige huslejeordning:		
Ejendommen Thomas Manns Vej 25, Aalborg Øst	100.000	100.000
I alt	100.000	100.000

NOTE 12 - DEPOSITA

i 1.000 kr.	2023	2022
Deposita lejemål:		
<i>Heraf ført som finansielt anlægsaktiv</i>	0	0
<i>Heraf ført som omsætningsaktiv</i>	22.409	22.394
Øvrige deposita:		
<i>Heraf ført som finansielt anlægsaktiv</i>	0	0
<i>Heraf ført som omsætningsaktiv</i>	2.465	2.489
I alt	24.874	24.883

NOTE 13 - TILGODEHAVENDER FRA SALG AF VARER OG TJENESTEYDELSER

i 1.000 kr.	2023	2022
Tilgodehavender fra salg af varer og ydelser m.v. ¹⁰	118.257	129.149
Reserveret til tab på tilgodehavender fra salg af varer og ydelser m.v.	-85	-95
I alt	118.172	129.054

NOTE 14 - TILGODEHAVENDER FRA IGANGVÆRENDE TILSKUDSAKTIVITET

i 1.000 kr.	2023	2022
Tilgodehavender fra igangværende tilskudsaktivitet	325.472	288.445
Hensættelse til tab på igangværende tilskudsaktivitet	-22.701	-16.607
I alt	302.771	271.838

¹⁰ Ændring af konteringspraksis i 2023. Sammenligningstal 2022 er tilrettet. Modposten er "Forudbetalte bundne tilskud" under passiver.

NOTE 15 - ANDRE TILGODEHAVENDER

i 1.000 kr.	2023	2022
Moms SKAT	0	27.126
Moms UFM	5.623	0
Tilgode flexjob- og barselsrefusion	8.063	5.169
Øvrig tilgodehavende	11.595	20.555
I alt	25.281	52.850

NOTE 16 - PERIODEAFGRÆNSNINGSPOSTER

i 1.000 kr.	2023	2022
Forudbetalte varer og ydelser	81.423	66.336
Forudbetalt løn	1.369	1.327
I alt	82.792	67.663

NOTE 17 - LIKVIDE BEHOLDNINGER

i 1.000 kr.	2023	2022
Bank og giro	73.280	54.691
Euro-konti	82.809	53.957
I alt	156.089	108.648

NOTE 18 - HENSATTE FORPLIGTELSE

i 1.000 kr.	2023	2022
Reetablering af lejemål	5.724	6.259
Andre hensatte forpligtelser	12.620	9.438
I alt	18.344	15.697

Reetablering vedr. lejemål: Der er hensat til nedrivning af pavilloner samt reetablering i forbindelse hermed. Yderligere er hensat til at vedligeholde inventar i gæsteboliger.

NOTE 19 - PERIODISEREDE DONATIONER

i 1.000 kr.	2023	2022
Kostpris primo	63.669	54.253
Tilgang i årets løb	5.876	9.416
Afgang i årets løb	-1.051	0
Kostpris ultimo	68.494	63.669
Af- og nedskrivninger primo	-35.887	-28.204
Årets af- og nedskrivninger	-8.301	-7.683
Afgang i årets løb	0	0
Akkumulerede af- og nedskrivninger ultimo	-44.188	-35.887
Regnskabsmæssig værdi pr. 31. december 2023	24.306	27.782
Heraf:		
Langfristet	17.258	19.892
Kortfristet	7.048	7.890
I alt	24.306	27.782
Langfristet del fordelt på følgende aktivtyper:		
Forsøgsudstyr og -maskiner	17.258	19.892
I alt	17.258	19.892
Kortfristet del fordelt på følgende aktivtyper:		
Forsøgsudstyr og -maskiner	7.048	7.890
I alt	7.048	7.890

NOTE 20 - ANDEN LANGFRISTET GÆLD

i 1.000 kr.	2023	2022
Installationer i eksternt lejemål	0	300
Uddannelses- og Forskningsministeriet, dækning af huslejedeposita	7.114	7.114
Heraf kortfristet del	0	-300
I alt	7.114	7.114

NOTE 21 - PERIODEAFGRÆNSNINGSPOSTER

i 1.000 kr.	2023	2022
Forudbetalte indtægter	37.796	49.152
Uddannelsesfee	5.949	5.163
Øvrige periodeafgrænsningsposter	205	87
I alt	43.950	54.402

NOTE 22 - ANDEN KORTFRISTET GÆLD

i 1.000 kr.	2023	2022
Forpligtelser til samarbejdspartnere	82.809	53.957
Diverse deposita	3.061	3.017
Moms UFM	0	3.876
Moms SKAT	67	0
Kortfristet del af anlægslån	0	300
I alt	85.937	61.150



ÅRSRAPPORT 2023

AAU

NOTE 23 - EVENTUALFORPLIGTELSE

- AAU er forpligtet til frem til 2035 at betale 1.764 mio. kr. i husleje, hvoraf 247 mio. kr. vedrører 2024.
 - For årene 2019-2024 har AAU indgået leasingforpligtelser væsentligst vedrørende kaffeautomater på 25.000 kr., hvoraf 25.000 kr. vedrører 2024.
 - AAU er forpligtet til at betale rådighedsløn til tjenestemænd, såfremt de opsiges. Den maksimale forpligtelse kan opgøres til 17,9 mio. kr. Pensionsforpligtelsen til tjenestemænd er dækket ved løbende indbetaling af pensionsbidrag til pensionskasser.
 - For lønnede ph.d.-stipendiater indestår universitetet for de studerendes løn i indskrivningsperioden. Forpligtelsen kan blive aktuel, såfremt lønudgifter ikke dækkes af de virksomheder eller institutioner, med hvilke der er indgået uddannelsesaftaler.
 - AAU er omfattet af statens selvforsikringsprincip.
 - Som følge af at universitet årligt modtager og administrerer væsentlige midler til projektstøtte, vil der være en risiko for, at tilskudsgiver af faglige eller andre årsager ikke finder støttebetingelserne for helt eller delvist opfyldte.
 - Såfremt dette er tilfældet, er der risiko for, at sådanne tilskud helt eller delvist skal tilbagebetales. Tilbagebetalingsforpligtelsen er generelt gældende i tre år; ved EU-tilskud i særlige tilfælde dog op til 10 år.
-

ØVRIGE NOTER

Jf. Bekendtgørelse om tilskud og revision m.v. ved universiteterne nr. 1957 af 15. juni 2021 skal universitetet medtage en række noter i regnskab vedrørende forskellige forhold og tilknytninger.

SÆRSKILT REGNSKAB FOR TILSKUDSFINANSIERET FORSKNINGSVIRKSOMHED M.V. IHT. TILSKUDS- OG REVISIONSBEKENDTGØRELSEN

i 1.000 kr.	2023	2022	2021	2020
UK 10 - Ordinær virksomhed				
Indtægter	2.401.436	2.322.635	2.449.449	2.358.392
Omkostninger	-2.537.138	-2.593.335	-2.457.831	-2.387.037
Intern nettooverførsel af overhead	155.962	145.378	133.061	130.010
Institutionsintern nettooverførsel	-16.771	-15.020	-17.194	-10.472
Årets resultat før finansielle poster	3.489	-140.342	107.485	90.893
UK 90 - Indtægtsdækket virksomhed				
Indtægter	15.484	15.504	12.122	12.110
Omkostninger	-5.323	-5.015	-3.688	-4.322
Intern nettooverførsel af overhead	-8.857	-6.700	-7.694	-6.161
Institutionsintern nettooverførsel	-761	-957	-375	-799
Årets resultat før finansielle poster	543	2.832	365	828
UK 95 - Tilskudsfinansieret forskningsvirksomhed				
Indtægter	724.178	673.736	618.165	600.658
Omkostninger	-595.330	-552.024	-513.121	-493.735
Intern nettooverførsel af overhead	-146.530	-138.071	-124.341	-122.666
Institutionsintern nettooverførsel	17.682	16.368	19.297	15.740
Årets resultat før finansielle poster	0	9	0	-3
UK 97 - Andre tilskudsfinansierede aktiviteter				
Indtægter	10.399	15.444	13.249	19.093
Omkostninger	-9.674	-14.446	-10.495	-13.441
Intern nettooverførsel af overhead	-575	-607	-633	-1.183
Institutionsintern nettooverførsel	-150	-391	-2.121	-4.469
Årets resultat før finansielle poster	0	0	0	0
I alt				
Indtægter	3.151.497	3.027.319	3.092.985	2.990.253
Omkostninger	-3.147.465	-3.164.820	-2.985.135	-2.898.535
Samlede institutionsoverførsler - UK 10	139.191	130.358	115.867	119.538
Samlede institutionsoverførsler - UK 90, 95 og 97	-139.191	-130.358	-115.867	-119.538
Årets resultat før finansielle poster	4.032	-137.501	107.850	91.718

OVERSIGT OVER AKKUMULERET RESULTAT FOR INDTÆGTSDÆKKET VIRKSOMHED

i 1.000 kr.	2023	2022	2021	2020
Indtægter	15.484	15.504	12.122	12.110
Omkostninger	10.826	10.093	7.392	8.274
Resultat	4.658	5.411	4.730	3.836
Akkumuleret resultat fra 2007 - det pågældende regnskabsår	67.346	62.688	57.277	52.547

OPLYSNINGER OM GÆLD I EGNE EJENDOMME

AAU har ikke gæld i egne ejendomme.

OPLYSNINGER OM SAMLEDE INDESTÅENDER FOR LEGATER O. LIGN., HVOR AAU VARETAGER SEKRETARIATSFUNKTION

AAU har ikke indeståender for legater og lignende, hvor det varetager sekretariatsfunktionen.

INDSKUDE MIDLER I FONDE, HVIS HOVEDFORMÅL ER AT ETABLERE UNIVERSITETSNÆRE BOLIGER

Der er fra gavegiver indskudt 300.000 kr. til oprettelse af Aalborg Universitets Boligfond. Fonden er registreret som en ikke-erhvervsdrivende fond med en grundkapital på 300.000 kr. Fonden er opløst og midlerne er doneret til Aalborg Universitet i 2023.

AALBORG UNIVERSITETS BOLIGFOND

i 1.000 kr.	2023	2022
Primo saldo	312	312
Finansielle poster	0	0
Udlodning af midler ved Fondens opløsning	-312	0
Indskud i indeværende år	0	0
Ultimo saldo	0	312

TILSKUD TIL STUDENTERAKTIVITETER

i 1.000 kr.	2023	2022
Studenterorganisationer	2.393	2.283
Studenterhus	3.601	3.617
I alt	5.994	5.900

FONDE AF IKKE-KOMMERCIEL KARAKTER

Universitetet har et samarbejde med Nordjyllands Videnpark og Nordjysk Universitetsfond. AAU har ikke afholdt omkostninger til administration heraf.

TILSKUD TIL FONDE OG FORENINGER

i 1.000 kr.	2023	2022
Forlag	544	539
I alt	544	539

INDSKUD OG ERHVERVELSE AF AKTIER I SELSKABER JF. LOV OM TEKNOLOGIOVERFØRSEL § 4

i 1.000 kr.	2023	2022
Primo saldo	6.000	6.000
Indskudt i Forskningsinnovation A/S	0	0
Ultimo saldo	6.000	6.000

FORBRUG AF MIDLER TIL FRIPLADSER OG STIPENDIER

Forbrug antal/kr.	Antal indskrevne studerende på hele eller delvise fripladser	Antal modtagere af stipendier	Forbrug af fripladser (kr.)	Forbrug af stipendier (kr.)
Takst 1	27	17	1.065.625	1.114.270
Takst 2	26	4	334.300	159.360
Takst 3	28	7	1.803.170	659.880

Regnskab år	Overført fra Styrelsen for Videregående Uddannelser (kr.)	Overført overskud vedrørende udenlandske betalingsstuderende (kr.)	Forbrug i regnskabsåret (kr.)	Resultat (kr.)	Akkumuleret resultat
2022	5.537.629	0	4.157.500	1.380.129	20.438.520
2023	5.737.788	0	5.136.605	601.183	21.039.703

OPLYSNINGER OM AKTIVITETER VED UNIVERSITETETS UDBUD AF UDDANNELSER I UDLANDET

Som del af det fælles dansk-kinesiske universitetscenter Sino-Danish Center for Education and Research i Beijing udbyder AAU kandidatuddannelsen *Innovation Management*.

Der var i 2023 47 studerende indskrevet på uddannelsen (heraf 28 kinesere). Hele uddannelsen foregår i Beijing.

OPLYSNINGER OM UNESCO-CENTRETS SAMLEDE OMKOSTNINGER OG SAMLEDE ANTAL ÅRSVÆRK

i 1.000 kr./antal årsværk	2023	2022
SAMLEDE OMKOSTNINGER		
Personaleomkostninger		
- Internt finansierede	11.563	11.382
- Eksternt finansierede	2.987	1.863
I alt	14.550	13.245
Øvrige omkostninger		
- Internt finansierede	1.052	602
- Eksternt finansierede	0	0
I alt	1.052	602
Eksterne ph.d.-omkostninger		
- Internt finansierede	0	0
- Eksternt finansierede	192	705
I alt	192	705
Omkostninger i alt		
- Internt finansierede	12.615	11.984
- Eksternt finansierede	3.179	2.567
I alt	15.794	14.551
SAMLEDE PERSONALEÅRSVÆRK		
Personaleårsværk		
- Interne	21,2	19,7
- Eksterne	5,4	3,4
I alt	26,6	23,1
Eksterne ph.d.-årsværk		
- Interne	0,0	0,0
- Eksterne	2,0	1,6
I alt	2,0	1,6
Samlede personaleårsværk		
- Interne	21,2	19,7
- Eksterne	7,4	5,0
I alt	28,6	24,7



ÅRSRAPPORT 2023

AAU

STUDERENDE PÅ U.S. VIRGIN ISLANDS

Forbrug					
antal/kr.	Antal indskrevne studerende på hele eller delvise fripladser	Antal modtagere af stipendier	Forbrug af fripladser (kr.)	Forbrug af stipendier (kr.)	
Takst 1	0	1	0	9.670	
Takst 2	0	0	0	-	
Takst 3	0	0	0	-	

Regnskab					
år	Overført fra Styrelsen for Institutioner og Uddannelsesstøtte (kr.)	Overført overskud vedrørende udenlandske betalingsstuderende (kr.)	Forbrug i regnskabsåret (kr.)	Resultat (kr.)	
2022	535.556	-	110.345	425.211	
2023	-	-	9.670	-9.670	



ÅRSRAPPORT 2023

AAU

FORSKNINGSINNOVATION A/S - REGNSKAB FOR PERIODEN 1. JANUAR 2022 - 31. DECEMBER 2022

På tidspunktet for godkendelse af årsrapporten for AAU er regnskabet januar 2022 - december 2022 det seneste godkendte regnskab for Forskningsinnovation A/S.

RESULTATOPGØRELSE

i 1.000 kr.

2022

Indtægter

Bankrenter 0

Indtægter i alt 0

Udgifter

Andre eksterne udgifter -49

Finansielle omkostninger -10

Omkostninger i alt -59

Skat af skattepligtig indkomst 0

Årets resultat -59

BALANCE

i 1.000 kr.

31.12.2022

Aktiver

Aktier i NOVI Innovation A/S 3.973

Likvide beholdninger 1.179

Aktiver i alt 5.152

Passiver

Selskabskapital 4.500

Overført resultat 646

Egenkapital i alt 5.146

Skyldige omkostninger 6

Gældsforpligtelser i alt 6

Passiver i alt 5.152

LEDERLØN

Bestyrelse

antal/i 1.000 kr.

	2023	2022
Antal eksterne bestyrelsesmedlemmer	6	6
Udbetalt formandsvederlag	226	222
Samlet udbetalt vederlag til øvrige eksterne medlemmer	377	370

Chefer generelt

Antal chefårsværk	118,0	107,2
Samlede lønomkostninger til chefer inkl. pension	111.688	98.552

Aalborg Universitet
Fredrik Bajers Vej 7K
9220 Aalborg Øst
Danmark

Telefon: +45 9940 9940
E-mail: aa@aa.dk
www.aa.dk



**AALBORG
UNIVERSITET**